

Електродистрибуција Србије д.о.о. Београд
Број: 2460800-08.01-236364/ ~~7~~-22
Београд, 10. јун 2022. године



AAAE9128976454841

На основу члана 22 Одлуке о оснивању Електродистрибуције Србије д.о.о. Београд (пречишћен текст), број: 05.000 - 08.01-29271/1-21 од 29. јануара 2021. године, Скупштина Електродистрибуције Србије д.о.о. Београд, на 2. редовној седници одржаној 10. јуна 2022. године, доноси

ОДЛУКУ

1.

Усваја се Извештај о пословању Електродистрибуције Србије д.о.о. Београд за период 01.01.-31.12.2021. године, у тексту који се налази у прилогу и чини саставни део ове одлуке.

2.

Усваја се Извештај независног ревизора о ревизији Извештаја о пословању Електродистрибуције Србије д.о.о. Београд за период 01.01.- 31.12.2021. године, у тексту који се налази у прилогу и чини саставни део ове одлуке.

3.

Ова одлука се заједно са Финансијским извештајима Електродистрибуције Србије д.о.о. Београд за 2021. годину и ревизорским извештајем доставља Агенцији за привредне регистре у складу са Законом о рачуноводству.

4.

Ова одлука са подноси Влади преко надлежног министарства ради информисања.

Образложење

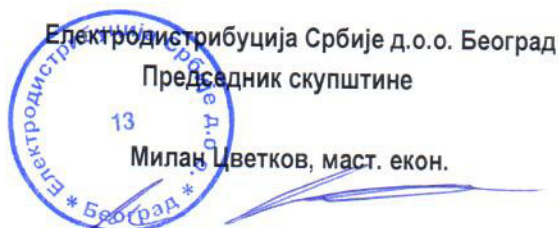
Одредбом члана 29. Закона о рачуноводству („Службени гласник РС“, бр.73/2019 и 44/2021 – др. закон) прописана је обавеза састављања редовних годишњих финансијских извештаја за пословну годину која је једнака календарској, у складу са овим законом и подзаконским прописима донетим на основу овог закона.

Према Закону о рачуноводству прописана је обавеза да се уз редовне годишње финансијске извештаје ради регистрације финансијских извештаја достави одлука о усвајању редовног годишњег финансијског извештаја и годишњег извештаја о пословању у складу са овим законом и ревизорски извештај, који је састављен у складу са законом и међународним стандардима ревизије.

Изабрани ревизор је извршио ревизију Извештаја о пословању Електродистрибуције Србије д.о.о. Београд, у складу са законом и Међународним стандардима ревизије и доставио мишљење о извршеној ревизији које се даје у прилогу.

С обзиром на наведено донета је одлука као у диспозитиву.

Електродистрибуција Србије д.о.о. Београд
Председник скупштине
13
Милац Цветков, маст. екон.



Електродистрибуција Србије д.о.о. Београд

Бр. 2460800-08.04.-220952/4-22

23 -05- 2022 год.

11070 Београд - Нови Београд, Булевар уметности Бр.12



ЕЛЕКТРОДИСТРИБУЦИЈА СРБИЈЕ Д.О.О. БЕОГРАД

Годишњи извештај о пословању за 2021. годину

Београд, мај 2022. године



AAAE9128976454287

Садржај:

I УВОДНЕ НАПОМЕНЕ	3
II ДЕЛАТНОСТ, ОРГАНИЗАЦИОНА СТРУКТУРА И ОГРАНЦИ	7
III ЉУДСКИ РЕСУРСИ	9
IV ПРЕУЗЕТА И ИСПОРУЧЕНА ЕЛЕКТРИЧНА ЕНЕРГИЈА	10
1. Преузимање	10
2. Испорука	10
3. Губици	11
4. Нефинансијски показатељи пословања	11
V ПОКАЗАТЕЉИ БИЛАНСА УСПЕХА	12
1. Приходи	12
2. Расходи	17
VI РЕЗУЛТАТ ПОСЛОВАЊА	27
VII АНАЛИЗА ФИНАНСИЈСКОГ СТАЊА И ФИНАНСИЈСКЕ СТРУКТУРЕ	28
1. Структура активе	28
2. Структура пасиве	29
3. Информације о откупу сопствених акција, односно удела	30
4. Финансијски инструменти	30
VIII РИЗИЦИ У ПОСЛОВАЊУ	31
IX АНАЛИЗА ФИНАНСИЈСКОГ ПОЛОЖАЈА	32
X ОБИМ И СТРУКТУРА ФИНАНСИЈСКИХ УЛАГАЊА	35
XI ПЛАНИРАНИ БУДУЋИ РАЗВОЈ	37
XII АКТИВНОСТИ У ОБЛАСТИ ЗАШТИТЕ ЖИВОТНЕ СРЕДИНЕ, БЕЗБЕДНОСТИ И ЗАШТИТЕ И ИНТЕГРИСАНОГ СИСТЕМА МЕНАџМЕНТА	37
XIII ПОЛИТИКА У ОБЛАСТИ БОРБЕ ПРОТИВ КОРУПЦИЈЕ И ПРЕВАРЕ	39
XIV ДОГАЂАЈИ ПО ЗАВРШЕТКУ ПОСЛОВНЕ ГОДИНЕ	39
XV ЗАКЉУЧАК	39

I УВОДНЕ НАПОМЕНЕ

Основне информације о Друштву

Јавно предузеће за дистрибуцију електричне енергије „Електродистрибуција-Београд“ Београд, основано је Одлуком о оснивању јавних предузећа за дистрибуцију електричне енергије коју је донео Привремени Управни одбор Јавног предузећа „Електропривреда Србије“ ЕПС број 42/3-5 од 20. децембра 1991. године, на коју је Влада Републике Србије дала сагласност Одлуком 05 број 414-6944/5 од 15. јануара 1992. године и које је уписано у Регистар привредних субјеката под бројем 52807. Одлуком о измени Одлуке о оснивању Јавних предузећа за дистрибуцију електричне енергије у делу који је основано Јавно предузеће за дистрибуцију електричне енергије „Електродистрибуција-Београд“ промењена је правна форма предузећа тако да Друштво почев од 01. јануара 2006. године послује под називом Привредно друштво за дистрибуцију електричне енергије „Електродистрибуција-Београд“ д.о.о. Београд. Наведена Одлука број 5914/9 је донета на седници Управног одбора ЈП ЕПС 23. новембра 2005. године и на исту је дала своју сагласност Влада Републике Србије решењем од 01. децембра 2005. године. Наведена измена је регистрована код Агенције за привредне регистре под бројем Б.Д. 102786 из 2006. године.

Одлуком ЈП ЕПС број 546/19-12 од 31. јануара 2012. године о изменама и допунама одлуке о оснивању Привредног друштва за дистрибуцију електричне енергије „Електродистрибуција-Београд“ д.о.о. Београд, доноси Одлуку о оснивању Привредног друштва за дистрибуцију електричне енергије „Електродистрибуција-Београд“ д.о.о. Београд – пречишћен текст - број 9110-02-172-12 од 13.03.2012. године.

Одлуком о усклађивању пословања Јавног предузећа за производњу, дистрибуцију и трговину електричне енергије са Законом о јавним предузећима, као актом о измени оснивачког акта ЈП ЕПС („Службени гласник РС“ бр. 50/13), извршено је усклађивање оснивачког акта ЈП ЕПС, као оснивача Друштва са Законом о јавним предузећима.

Статутом Јавног предузећа „Електропривреда Србије“, Београд (ЈП ЕПС, број 557/5-14 од 30.01.2014. године), на који је Влада дала сагласност Решењем 05 број: 110-1581/2014 од 20.02.2014. године уређене су основе управљања зависним друштвима која је основало Јавно предузеће „Електропривреда Србије“, Београд и односи у ЕПС групи, коју чине ЈП ЕПС као матично – контролно друштво и привредна друштва која је оно основало, као зависна – контролисана привредна друштва.

Закључком 05 број 023-15149/2014 од 27.11.2014. године Влада Републике Србије прихватила је Програм реорганизације Јавног предузећа „Електропривреда Србије“.

Надзорни одбор Јавног предузећа „Електропривреда Србије“ у функцији Скупштине Друштва на 8. седници одржаној 25.05.2015. године донео је Одлуку о статусној промени припајања Привредних друштава за дистрибуцију електричне енергије Привредном друштву за дистрибуцију електричне енергије „Електродистрибуција-Београд“, д.о.о. Београд (број Одлуке: 9110-01-466-15).

Одлуком о изменама и допунама Одлуке о оснивању Привредног друштва за дистрибуцију електричне енергије „Електродистрибуција-Београд“, д.о.о. Београд, број: 9110-01-467-15 од 25.05.2015. године на коју је Влада Републике Србије дала сагласност Решењем о давању сагласности („Службени гласник РС“ бр. 48/2015) извршене су измене претходно важеће Одлуке о оснивању Привредног друштва за дистрибуцију електричне енергије „Електродистрибуција - Београд“ д.о.о. Београд, све ради усаглашавања рада и пословања по основу статусне промене, а у складу са Закључком Владе Републике Србије (05 број 023-15149/2014). Наведена Одлука о изменама и допунама Одлуке о оснивању се примењује почев од дана регистрације статусне промене, а на електронској интернет страници Агенције за привредне регистре Београд регистрован је и објављен пречишћени текст оснивачког акта Друштва.

Дана 01.06.2015. године закључен је Уговор о статусној промени припајања Друштава преносилаца и то:

- Привредног друштва за дистрибуцију електричне енергије „Електровојводина“, д.о.о. Нови Сад;
- Привредног друштва за дистрибуцију електричне енергије „Електросрбија“, д.о.о. Краљево;
- Привредног друштва за дистрибуцију електричне енергије „Југоисток“, д.о.о. Ниш и
- Привредног друштва за дистрибуцију електричне енергије „Центар“, д.о.о. Крагујевац

са Друштвом стицаоцем – Привредним друштвом за дистрибуцију електричне енергије „Електродистрибуција-Београд“, д.о.о. Београд, којим Друштва преносиоци преносе своју целокупну имовину и обавезе Друштву стицаоцу и престају са постојањем без спровођења ликвидације, док Друштво стицалац наставља са постојањем и наставља да послује са истом претежном делатношћу и седиштем, као универзални правни следбеник Друштава преносилаца, с тим што ће се у поступку статусне промене извршити истовремено повећање основног капитала, као и промена пословног имена Друштва.

Са даном почетка примене Одлуке о оснивању Друштва извршена је промена пословног имена Друштва које гласи: Оператор дистрибутивног система „ЕПС Дистрибуција“, д.о.о. Београд. Скраћено пословно име Друштва је „ЕПС Дистрибуција“, д.о.о. Београд.

Основни капитал Друштва дефинисан је Одлуком о оснивању Оператора дистрибутивног система „ЕПС Дистрибуција“ д.о.о. Београд, број 08.01.-9.1.1.0-308571/1-15 од 9. децембра 2015. године (пречишћен текст). Наведеном Одлуком, у члану 26. утврђено је да укупан регистрован основни капитал Друштва износи 97.876.422.291,85 динара и то: неновчани капитал 97.876.207.020,90 динара и новчани капитал 215.270,95 динара.

На основу члана 491. Закона о привредним друштвима (Службени гласник РС, бр. 36/11, 99/11 и 5/15) Јавно предузеће „Електропривреда Србије“, Београд (ЈП ЕПС) у својству Друштва стицаоца и Оператор дистрибутивног система „ЕПС Дистрибуција“ д.о.о. Београд (ОДС) у својству Друштва преносиоца, закључили су уговор о статусној промени 1. децембра 2015. године којим је извршена статусна промена издвајања уз припајање са стањем на дан 4. јануар 2016. године, којом је део имовине и обавеза пренет са ОДС на ЈП ЕПС.

Поступак статусне промене је спроведен са циљем извршења Закључка Владе Републике Србије 05 број 023-15149/2014 од 27. новембра 2014. године којим је прихваћен Програм реорганизације Јавног предузећа Електропривреда Србије, Београд и којим је Влада, у вршењу оснивачких права Републике Србије над Друштвом стицаоцем Јавним предузећем ЕПС Београд, у складу са Законом о јавним предузећима, утврдила да се у циљу повећања ефикасности у управљању и пословању, смањења трошкова пословања, повећања економичности и унапређења корпоративног управљања, поред осталих активности, у циљу постизања максималне ефикасности пословања на нивоу контролног друштва, као Друштва стицаоца, обезбеди јединствен систем управљања и вођења послова у области економије и финансија, правних послова, информационо-техничке подршке и других послова у циљу оптимизације трошкова и прихода на нивоу ЕПС као групе. Статусна промена спроведена у складу са овим уговором представља наставак реорганизације и рационализације у складу за поменути Закључком Владе Републике Србије с обзиром да је са 1. јулом 2015. године била регистрована статусна промена спајање уз припајање на основу које је ЈП ЕПС организован као један правни субјект за обављање делатности производње угља, електричне енергије и снабдевањем електричне енергије на велико, а ОДС као један правни субјект за обављање делатности дистрибуције електричне енергије и управљања дистрибутивним системом у складу са законом којим се уређује област енергетике.

Статусна промена је регистрована и уписана у Регистар привредних субјеката решењем Агенције за привредне регистре БД 113220/2015 од 4. јануара 2016. године на основу Уговора о статусној промени издвајања уз припајање између ЈП ЕПС-а и ОДС-а, број овере ОПУ: 4369-2015 од 1. децембра 2015. године. Имовина и обавезе Друштва преносиоца, су прешле на Друштво стицаоца дана 4. јануара 2016. године са даном уписа статусне промене у Регистар привредних друштава код Агенције за привредне регистре.

Пренос имовине (нематеријалне имовине, некретнина, постојења и опреме) из ОДС у ЈП ЕПС је извршен у складу са чланом 128 Закона о енергетици („Службени гласник РС“, бр. 145/2014).

Као резултат статусне промене и преноса и припајања дела имовине и обавеза, укупан капитал ОДС-а је смањен и по овом основу у регистру Агенције за привредне регистре извршено је смањење регистрованог капитала ОДС-а за износ од 10.937.515.394,88 динара.

Након регистрације статусне промене основни капитал Друштва износио је 86.938.906.896,97 динара и то: 86.938.691.626,02 динара неновчани капитал и 215.270,95 динара новчани капитал.

Наведени основни капитал дефинисан је чланом 26. Одлуке о оснивању Оператора дистрибутивног система „ЕПС Дистрибуција“ д.о.о. Београд, број 08.01.-9.1.1.0-308571/1-15 од 9. децембра 2015. године (пречишћен текст).

Основни капитал је уплаћен и унет у целости.

Закључком Владе Републике Србије 05 број: 023–10578/2020-1 од 17.12.2020. године, Влада је прихватила Извештај о потреби спровођења активности у циљу усклађивања пословања Оператора дистрибутивног система „ЕПС Дистрибуција“ д.о.о. Београд са Законом о јавним предузећима и Законом о енергетици као и План за спровођење активности у циљу реорганизације Оператора дистрибутивног система „ЕПС Дистрибуција“ д.о.о. Београд.

На основу Закључка Владе 05 број: 023–10578/2020-1 од 17.12.2020. године, Надзорни одбор Јавног предузећа „Електропривреда Србије“ Београд у функцији Скупштине Друштва дана 21. децембра 2020. године донео је Одлуку број 05.000-08.01.-377612/3-20, којом се повећава капитал Оператора дистрибутивног система „ЕПС Дистрибуција“ д.о.о. Београд уношењем новог неновчаног улога. На основу наведеног реализовано је издвајање дела имовине Јавног предузећа „Електропривреда Србије“, Београд у вредности од 18.264.193.294,00 динара и пренос у својину Оператора дистрибутивног система „ЕПС Дистрибуција“ д.о.о. Београд, чиме је увећан неновчани капитал Оператора дистрибутивног система „ЕПС Дистрибуција“ д.о.о. Београд, тако да укупан основни капитал Оператора дистрибутивног система „ЕПС Дистрибуција“ д.о.о. Београд, након повећања износи 105.203.100.190,97 динара и то: 105.202.884.920,02 динара неновчани капитал и 215.270,95 динара новчани капитал.

Надзорни одбор Јавног предузећа „Електропривреда Србије“ Београд дана 21. децембра 2020. године донео је Одлуку број 12.01.635814/7-20 да се удео у капиталу Оператора дистрибутивног система „ЕПС Дистрибуција“ д.о.о. Београд са Јавног предузећа „Електропривреда Србије“ Београд пренесе без накнаде на Републику Србију.

Након регистрације повећања капитала Оператора дистрибутивног система „ЕПС Дистрибуција“ д.о.о. Београд у Регистру привредних друштава код Агенције за привредне регистре, дана 29. децембра 2020. године закључен је Уговор о преносу удела у Оператору дистрибутивног система „ЕПС Дистрибуција“ д.о.о. Београд са Јавног предузећа „Електропривреда Србије“ Београд на Републику Србију.

Даном уписа промене члана у Регистар привредних друштава код Агенције за привредне регистре 31. децембра 2020. године, Република Србија је постала једини члан и оснивач са 100% удела у основном капиталу Оператора дистрибутивног система „ЕПС Дистрибуција“ д.о.о. Београд.

Са даном почетка примене Одлуке о изменама и допунама Одлуке о оснивању Оператора дистрибутивног система „ЕПС Дистрибуција“ д.о.о. Београд (29.01.2021. године) **извршена је промена пословног имена Друштва** које гласи: **Електродистрибуција Србије д.о.о. Београд** (у даљем тексту: Друштво) и седишта Друштва.

Оснивач Друштва је Република Србија.

Седиште

Седиште Друштва на дан извештаја тј. 31.12.2021. године је у Београду - Нови Београд, Булевар уметности бр. 12.

Матични број и порески идентификациони број

Матични број је 07005466

Порески идентификациони број је 100001378

Органи друштва

Управљање Друштвом се организује као једнодомно. Органи Друштва су Скупштина Друштва и директор.

Општи услови

Остварење 2021.	
Бруто домаћи производ - раст %	7,5
Инфлација - раст %	7,9

Анализа финансијског пословања правног лица има првенствено за циљ:

- да презентује веродостојан финансијски положај правног лица, кроз утврђивање имовине, обавеза и капитала,
- да евидентира и прикаже све остварене приходе и расходе у току пословне године, њихову позитивну или негативну разлику (добитак - губитак), чиме презентује резултат пословања.

Законом о рачуноводству („Сл. гласник РС“, бр. 73/2019 и 44/2021) предвиђено је да се у вођењу пословних књига, састављању финансијских извештаја, као и у процењивању билансних позиција доследно примењују Међународни рачуноводствени стандарди (МРС) и Међународни стандарди финансијског извештавања. У изради финансијских извештаја за 2021. годину су примењени наведени законски прописи, стандарди и акта Друштва.

Сходно Закону о рачуноводству и подзаконским прописима донетим на основу поменутог закона, Електродистрибуција Србије д.о.о. Београд је своје финансијске извештаје приказала кроз:

- Биланс стања,
- Биланс успеха,
- Извештај о токовима готовине,
- Извештај о променама на капиталу,
- Извештај о осталом резултату
- Напомене уз финансијске извештаје.

Изради финансијских извештаја за 2021. годину, претходиле су одређене предрадње, радње и поступци и то:

- признавање и вредновање свих пословних промена у току 2021. године у складу са МРС и усвојеним рачуноводственим политикама,
- попис имовине и обавеза са стањем на дан 31.12.2021. године,
- усклађивање пописног стања са књиговодственим стањем на дан 31.12.2021. године,
- усклађивање пословних књига,
- усклађивање потраживања и обавеза,
- процењивање позиција Биланса стања,
- процењивање позиција Биланса успеха,
- процена вредности некретнина, постројења и опреме,
- израда и састављање посебних обрачуна, који су саставни део процењивања билансних позиција (обрачун амортизације, обрачун пореских обавеза итд.)

Сачињена је једна шира и свеобухватна анализа о пословању Друштва за 2021. годину у којој је приказан:

- аналитички приказ пословања на основу података из основних рачуноводствених – финансијских извештаја,
- приказ и оцена економског и финансијског положаја Друштва,
- приказ најважнијих активности и догађаја који су обележили пословну 2021. годину,
- приказ неких од најважнијих индикатора пословања који одражавају услове рада у којима је Друштво пословало.

Основна база података на основу које је сачињена ова анализа су финансијски извештаји Друштва, а првенствено Биланс стања и Биланс успеха.

У складу са важећим законским прописима и усвојеним стандардима, Друштво свој финансијски положај, финансијски резултат, као и приноси положај исказује кроз Биланс стања и Биланс успеха. У складу са Правилником о садржини и форми образаца финансијских извештаја за привредна друштва, задруге, предузетнике и друга правна лица, приходи и расходи правног лица исказују се кроз Биланс успеха и то:

- пословни приходи и пословни расходи, пословни добитак/губитак,
- финансијски приходи и финансијски расходи, добитак /губитак из финансирања,
- приходи и расходи од усклађивања вредности финансијске имовине,
- остали приходи и остали расходи,
- укупни приходи и укупни расходи,

- резултат (добитак или губитак) пре опорезивања,
- порески расход периода, одложени порески расход периода, одложени порески приход,
- нето добитак/губитак.

На основу анализе билансних података у анализи пословања су дати најосновнији и најбитнији показатељи и индикатори пословања Друштва који презентују приносни и финансијски положај Друштва, његову ефикасност у пословању, његову ликвидност и солвентност, као и услове у којима је Друштво егзистирало и пословало.

Детаљнија анализа остварених природних и финансијских величина и индикатора пословања у 2021. години је приказана у наредним аналитичким и табеларним приказима и коментарима.

У анализи која следи подаци у табеларним приказима изражени су у хиљадама динара.

II ДЕЛАТНОСТ, ОРГАНИЗАЦИОНА СТРУКТУРА И ОГРАНЦИ

Претежна делатност Друштва је енергетска делатност, дистрибуција електричне енергије и управљање дистрибутивним системом.

Поред претежне делатности Друштво је регистровано за обављање других делатности и то: изградња електричних и телекомуникационих водова, постављање електричних инсталација, остали инсталациони радови у грађевинарству, остали непоменути специфични радови, друмски превоз терета, одмаралишта и слични објекти за краћи боравак, кабловске телекомуникације, бежичне телекомуникације, сателитске телекомуникације, остале телекомуникационе делатности, рачунарско програмирање, управљање рачунарском опремом, обрада података, хостинг и сл., инжењерске делатности и техничко саветовање, техничко испитивање и анализе.

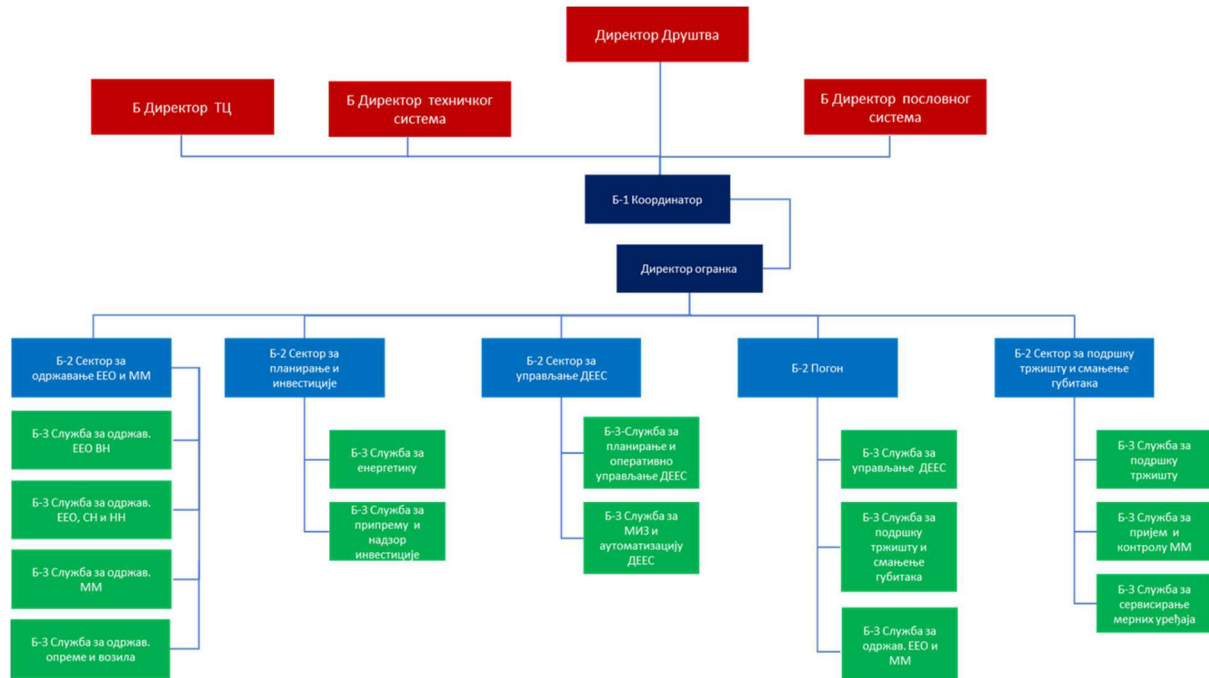
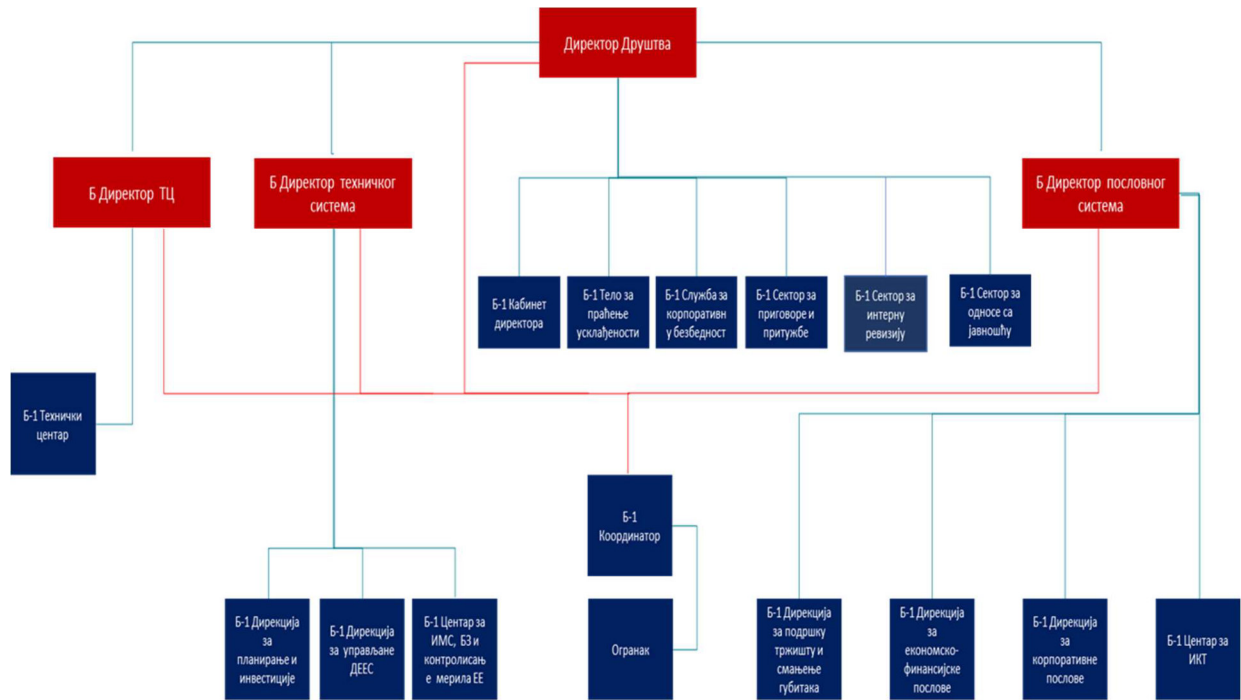
Друштво може да обавља и друге делатности под условом да се тиме не ремети обављање претежне делатности, у складу са Законом и Одлуком о оснивању Друштва.

На основу спроведених правних радњи извршено је усклађивање пословања са Законом о јавним предузећима и Законом о енергетици, па је Агенција за енергетику Републике Србије 6. априла 2021. године донела Решење, број: 312-165/2016-Л-1, којим је Електродистрибуцији Србије д.о.о. Београд издата лиценца за обављање енергетске делатности од општег интереса, дистрибуција електричне енергије и управљање дистрибутивним системом.

Електродистрибуција Србије д.о.о. Београд обавља делатност преко Управе и 33 огранка која су територијално распоређена у оквиру пет дистрибутивних подручја (ДП): ДП Београд (огранци: Београд-центар, Баново брдо, Земун, Крњача, Младеновац и Обреновац), ДП Нови Сад (огранци: Нови Сад, Суботица, Сомбор, Рума, Сремска Митровица, Зрењанин и Панчево), ДП Краљево (огранци: Краљево, Аранђеловац, Јагодина, Чачак, Крушевац, Лазаревац, Лозница, Нови Пазар, Шабац, Ужице и Ваљево), ДП Ниш (огранци: Ниш, Лесковац, Пирот, Прокупље, Врање и Зајечар) и ДП Крагујевац (огранци: Крагујевац, Пожаревац и Смедерево).

У наставку су дате организационе шеме друштва.

Годишњи извештај о пословању за 2021. годину



III ЛЉУДСКИ РЕСУРСИ

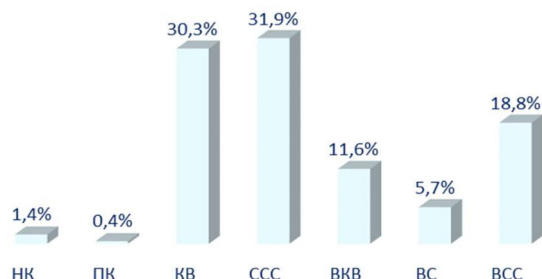
У Друштву се развија систем управљања људским ресурсима који би требало да обезбеди планирање оптималног броја и структуре запослених, препознавање талената и подршку њиховом развоју, адекватне обуке и развој каријера запослених, развој савременог менаџмента, објективно и квалитетно регрутовање и селекцију кадрова, развој система мерења учинка за сваки организациони део и сваког појединца у њему.

Друштво	Број запослених		Разлика
	31.12.2021.	31.12.2020.	
	8.850	3.443	5407

Планирани број запослених на дан 31.12.2021. године је 8.993. На дан 31.12.2021. године укупан број запослених износио је 8.850, од чега 8.817 на неодређено време, 33 на одређено време.

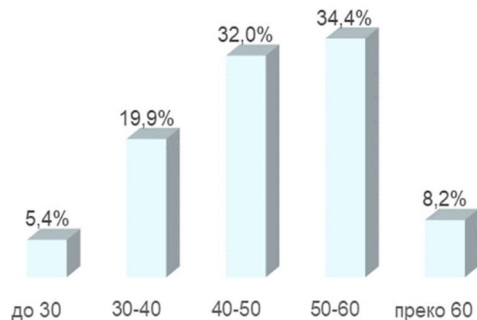
Квалификациона група	Број запослених
НК	127
ПК	35
КВ	2.678
ССС	2.821
ВКВ	1.026
ВС	501
ВСС	1.662
Укупно:	8.850

Друштво-квалификациона структура запослених на дан 31.12.2021.



Године живота	Број запослених
до 30	477
30-40	1.765
40-50	2.830
50-60	3.048
преко 60	730
Укупно:	8.850

Друштво-старосна структура запослених на дан 31.12.2021.



IV ПРЕУЗЕТА И ИСПОРУЧЕНА ЕЛЕКТРИЧНА ЕНЕРГИЈА

1. Преузимање

У току 2021. године у дистрибутивну мрежу Електродистрибуције Србије д.о.о. Београд преузето је 31.004.815 MWh електричне енергије.

ПОДАЦИ О ПРЕУЗЕТОЈ ЕЛЕКТРИЧНОЈ ЕНЕРГИЈИ

ЕЛЕМЕНТИ	Остварење 2021.	План 2021.	Остварење 2020.	Индекс	
				2/3	2/4
1	2	3	4	5	6
Укупно преузето у MWh:	31.004.815	30.475.212	30.027.253	101,7	103,3
- из преносне мреже	30.105.427	29.487.998	29.333.418	102,1	102,6
- производња електрана	898.308	986.223	692.637	91,1	129,7
- од суседних ОДС	1.080	990	1.198	109,1	90,1
Набавка електричне енергије за покриће губитака (MWh)	3.636.305	3.414.747	3.586.577	106,5	101,4
Набавка електричне енергије за сопствену потрошњу (MWh)	72.919	68.001	65.154	107,2	111,9
Укупни трошкови набавке електричне енергије у 000 дин. :	42.985.522	41.086.298	38.118.884	104,6	112,8
- за надокнаду губитака у дистрибутивном систему	25.243.406	23.518.967	22.749.339	107,3	111,0
- за сопствену потрошњу	900.744	848.082	705.323	106,2	127,7
- за приступ и коришћење преносног система (ЕМС а.д.)	16.841.371	16.719.249	14.664.222	100,7	114,8

Укупна набавка електричне енергије у 2021. години од 3.709.224 MWh обухвата количине електричне енергије за покриће губитака (3.636.305 MWh) и количине набављене електричне енергије за сопствене потребе (72.919 MWh).

У укупне трошкове набавке електричне енергије у износу од 42.985.522 хиљаде динара улазе трошкови набавке за покриће губитака у дистрибутивном систему, трошкови коришћења и приступа преносног система (ЕМС а.д.) и трошкови сопствене потрошње.

2. Испорука

У 2021. години корисницима је, преко мреже Електродистрибуције Србије д.о.о. Београд, испоручено 27.297.928 MWh електричне енергије.

ИСПОРУЧЕНА ЕЛЕКТРИЧНА ЕНЕРГИЈА

ЕЛЕМЕНТИ	Остварење 2021.	План 2021.	Остварење 2020.	Индекс	
				2/3	2/4
1	2	3	4	5	6
Испоручена електрична енергија (MWh):	27.368.510	27.060.464	26.440.676	101,1	103,5
- корисницима система	27.297.928	26.996.931	26.374.135	101,1	103,5
- суседни ОДС	60.193	55.004	54.098	109,4	111,3
- остале испоруке	10.388	8.530	12.444	121,8	83,5
Укупан приход (000 динара)	88.007.173	87.461.353	79.762.707	100,6	110,3
Приход од приступа и коришћења дистрибутивног система	87.371.649	86.639.689	79.194.296	100,8	110,3
Приход од електричне енергије	635.524	821.664	568.411	77,3	111,8

Укупно остварени приход од 88.007.173 хиљаде динара обухвата приход од приступа и коришћења дистрибутивног система у износу од 87.371.649 хиљада динара и приход од електричне енергије од 635.524 хиљаде динара. У структури прихода од електричне енергије исказани су приходи од неовлашћене потрошње електричне енергије у износу од 587.394 хиљаде динара и приходи од фактурисане накнаде за подстицај повлашћених произвођача купцима електричне енергије који немају уговор о потпуном снабдевању у износу од 48.130 хиљада динара.

Просечна остварена цена приступа дистрибутивном систему у 2021. години износи 3,20 дин/kWh и незнатно је мања од планираних 3,21 дин/kWh.

НЕТО ПРИХОД ОД ЕЛЕКТРИЧНЕ ЕНЕРГИЈЕ

у 000 динара

ЕЛЕМЕНТИ	Остварење 2021.	План 2021.	Остварење 2020.	Индекс	
				2/3	2/4
1	2	3	4	5	6
Укупни трошкови електричне енергије	42.985.522	41.086.298	38.118.884	104,6	112,8
Укупан приход од електричне енергије	88.007.173	87.461.353	79.762.707	100,6	110,3
Нето приход од електричне енергије	45.021.651	46.375.055	41.643.823	97,1	108,1
Нето приход %	51,16	53,02	52,21	96,5	98,0

Остварени нето приход од електричне енергије у 2021. години износи 45.021.651 хиљада динара.

Делом остварене просечне цене приступа дистрибутивном систему од 1,56 дин/kWh покривају се трошкови набавке електричне енергије, а део од 1,64 дин/kWh остаје на располагању Електродистрибуцији Србије д.о.о. Београд за покриће свих осталих оперативних трошкова.

3. Губици

Губици електричне енергије у 2021. години износе 3.636.305 MWh или 11,73% од укупно преузете електричне енергије.

ЕЛЕМЕНТИ	Остварење 2021.	План 2021.	Остварење 2020.	Индекс	
				2/3	2/4
1	2	3	4	5	6
Преузета електрична енергија (MWh)	31.004.815	30.475.212	30.027.253	101,7	103,3
Испоручена електрична енергија (MWh)	27.368.510	27.060.464	26.440.676	101,1	103,5
Губици електричне енергије (MWh)	3.636.305	3.414.747	3.586.577	106,5	101,4
% губитака	11,73%	11,20%	11,94%	104,7	98,2
Трошкови губитака (000 динара)	25.243.406	23.518.967	22.749.339	107,3	111,0

4. Нефинансијски показатељи пословања

Остварени губици од 11,73%, већи су у односу на планиране за 0,53 процентних поена, а у односу на остварење у 2020. години (11,94%), мањи су за 0,21 процентних поена.

Посматрано на дужи рок, присутна је тенденција пада губитака, што је резултат следећих активности на реализацији оперативног плана на смањењу нетехничких губитака и то:

- унапређење процеса читавања утрошака електричне енергије,
- замена и сервисирање мерних уређаја (замењено 198.589, а сервисирано 127.405),
- измештање мерних места (измештено 25.295),
- контрола мерних места.

У 2021. години су на нивоу Електродистрибуције Србије извршене укупно 385.169 контроле мерних места. Откривено је 2.855 случајева неовлашћеног коришћења електричне енергије. Фактурисана електрична енергија по основу неовлашћене потрошње износи 38.770 MWh.

V ПОКАЗАТЕЉИ БИЛАНСА УСПЕХА

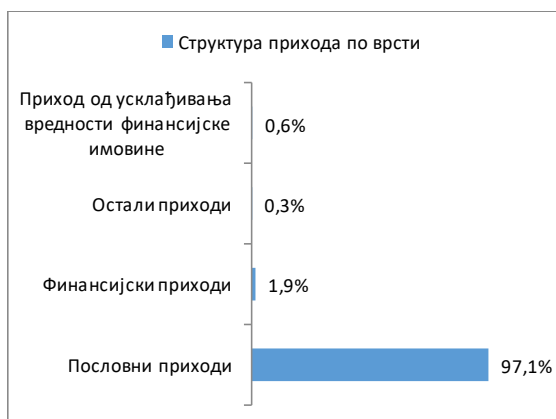
1. Приходи

У 2021. години Електродистрибуција Србије д.о.о. Београд је остварила укупан приход у износу од 105.472.246 хиљада динара, који је у односу на планиран већи за 8,9%.

Остварени укупан приход за 2021. годину, је већи за 14,9 млрд динара у односу на остварен у 2020. години, услед повећања пословних прихода за 14,6 млрд динара и прихода од усклађивања вредности финансијске имовине за 0,5 млрд динара.

у 000 динара

ВРСТА ПРИХОДА	Остварење 2021.	Учешће	План 2021.	Остварење 2020.	Индекс
1	2	3	4	5	6(2/4)
Пословни приходи	102.416.371	97,1%	94.089.468	87.852.130	108,8
Финансијски приходи	2.049.730	1,9%	1.848.585	2.092.191	110,9
Остали приходи	336.360	0,3%	55.098	422.570	610,5
Приход од усклађивања вредности финансијске имовине	669.785	0,6%	829.258	149.474	80,8
УКУПНО:	105.472.246	100,0%	96.822.408	90.516.365	108,9



A) Пословни приход

Пословни приход, реализован у износу од 102.416.371 хиљада динара, је за 14,6 млрд динара већи у односу на остварен у 2020. години и чини 97,1% укупног прихода. Највеће учешће у пословним приходима (86,4%) се односи на приходе од пружања услуга корисницима дистрибутивног електроенергетског система.

у 000 динара

ПОСЛОВНИ ПРИХОДИ	Остварење 2021.	Учешће	План 2021.	Остварење 2020.	Индекс
1	2	3	4	5	6(2/4)
Приходи од продаје услуга корисницима ДЕЕС	88.460.375	86,4%	87.906.625	80.151.902	100,6
Приходи од активирања учинака	7.039.842	6,9%	3.265.861	3.445.315	215,6
Остали пословни приходи	3.256.001	3,2%	2.826.101	3.081.987	115,2
Приход од усклађивања вредности имовине (осим финансијске)	3.660.153	3,6%	90.882	1.172.926	4.027,4
УКУПНО:	102.416.371	100,0%	94.089.468	87.852.130	108,8



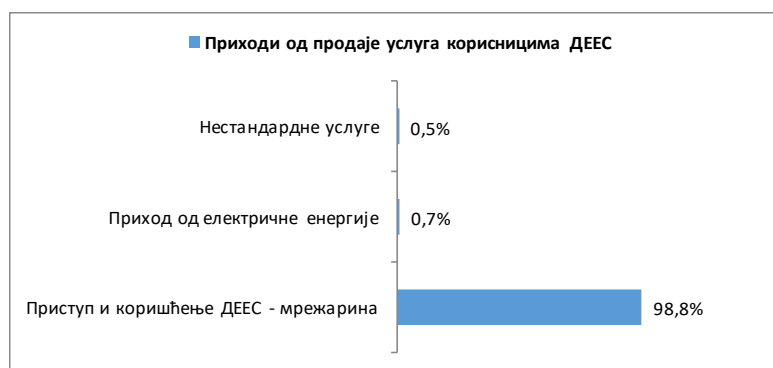
ПРИХОДИ ОД ПРОДАЈЕ УСЛУГА

у 000 динара

Приходи од продаје услуга корисницима дистрибутивног електроенергетског система (ДЕЕС)	Остварење 2021.	Учешће	План 2021.	Остварење 2020.	Индекс
1	2	3	4	5	6(2/4)
Приступ и коришћење ДЕЕС - мрежарина	87.371.649	98,8%	86.639.689	79.194.296	100,8
Приход од електричне енергије	635.524	0,7%	821.664	568.411	77,3
Нестандардне услуге	453.202	0,5%	445.272	389.194	101,8
УКУПНО:	88.460.375	100,0%	87.906.625	80.151.902	100,6

Укупан приход од приступа и коришћења дистрибутивног система у износу од 87.371.649 хиљада динара је за 0,8% већи од планираног.

Приход од електричне енергије у износу од 635.524 хиљаде динара је мањи од планираног за 22,7%.



Приход од неовлашћене потрошње електричне енергије остварен је по основу обрачунате неовлашћено преузете електричне енергије у смислу самовласног прикључења објекта на дистрибутивни електроенергетски систем, коришћењем електричне енергије без мерног уређаја или мимо мерног уређаја и свих видова неовлашћене потрошње електричне енергије дефинисане Уредбом о условима испоруке електричне енергије. Износ од 361.184 хиљаде динара се односи на неовлашћену потрошњу физичких лица, а износ од 226.210 хиљада динара се односи на неовлашћену потрошњу правних лица.

Приходи од нестандартних услуга у износу од 453.202 хиљаде динара највећим делом се односе на фактурисане услуге за издавање техничких услова, давање сагласности на пројекат, одјаву и пријаву мерног места.

ПРИХОДИ ОД АКТИВИРАЊА УЧИНАКА

у 000 динара

ПРИХОДИ ОД АКТИВИРАЊА УЧИНАКА	Остварење 2021.	План 2021.	Остварење 2020.	Индекс
	1	2	3	4(1/2)
	7.039.842	3.265.861	3.445.315	215,6

Приходи од активирања учинака у посматраном периоду износе 7.039.842 хиљаде динара и већи су од планираних за 115,6% услед ситуирања улагања у дистрибутивни електроенергетски систем (трошкова превентивног одржавања) насталих током 2021. године који сходно МРС 16 и члану 10. Одлуке о рачуноводственим политикама и начелима број 20.700.-08.01.-312204/7-21 од 30.11.2021. године задовољавају дефиницију признавања улагања у књиговодствену вредност основног средства, односно будуће економске користи ће повезане са тим улагањима притицати у Друштво.

ОСТАЛИ ПОСЛОВНИ ПРИХОДИ

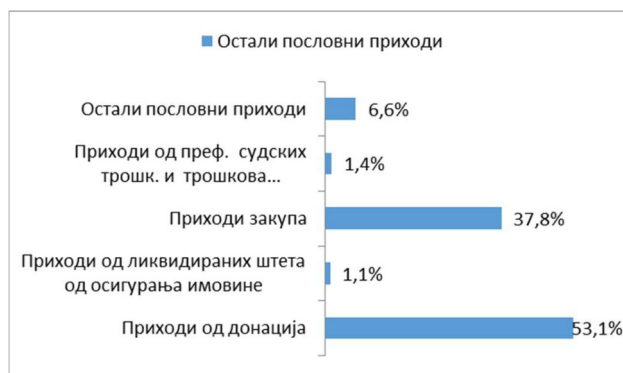
у 000 динара

ОСТАЛИ ПОСЛОВНИ ПРИХОДИ	Остварење 2021.	Учешће	План 2021.	Остварење 2020.	Индекс
1	2	3	4	5	6(2/4)
Приходи од донација	1.729.470	53,1%	1.702.169	1.806.728	101,6
Приходи од ликвидираних штета од осигурања имовине	36.563	1,1%	45.920	39.828	79,6
Приходи од закупа	1.229.570	37,8%	888.707	1.050.064	138,4
Приходи од префактурисаних судских трошкова и трошкова ангажовања приватних извршитеља	46.217	1,4%	31.656	29.341	146,0
Остали пословни приходи	214.182	6,6%	157.649	156.026	135,9
	3.256.001	100,0%	2.826.101	3.081.987	115,2

Остварени остали пословни приходи у износу од 3.256.001 хиљада динара већи су у односу на план за 2021. годину за 15,2%.

Највеће учешће у овим приходима (53,1%) имају приходи од донација који износе 1.729.470 хиљада динара и већи су од планираних за 1,6%. Ови приходи се највећим делом односе на приход од примљених донација корисника дистрибутивног електроенергетског система – амортизовани део донираних основних средстава (913.010 хиљада динара) и на приход од дела трошкова система за стварање услова за прикључење на дистрибутивни електроенергетски систем (816.460 хиљада динара).

Остварени приходи од закупа у износу од 1.229.570 хиљада динара чине 37,8% осталих пословних прихода.



ПРИХОДИ ОД УСКЛАЂИВАЊА ИМОВИНЕ (ОСИМ ФИНАНСИЈСКЕ)

у 000 динара

ПРИХОДИ ОД УСКЛАЂИВАЊА ВРЕДНОСТИ ИМОВИНЕ (ОСИМ ФИНАНСИЈСКЕ)	Остварење 2021.	Учешће	План 2021.	Остварење 2020.	Индекс 2/4
1	2	3	4	5	6
Приходи од усклађивања вредности концесија, патената, лиценци и осталих немат. улагања	0	0,0%	0	103.026	
Приходи од усклађивања вредности земљишта	27.058	0,7%	0	0	
Приходи од усклађивања вредности грађевинских објеката, постројења и опреме	3.482.313	95,1%	0	521.599	
Приходи од усклађивања вредности залиха	136.071	3,7%	79.752	404.321	170,6
Приходи од усклађивања вредности остале имовине	14.711	0,4%	11.130	143.980	132,2
	3.660.153	100,0%	90.882	1.172.926	4.027,4

У овим приходима највеће учешће имају приходи од усклађивања вредности земљишта, грађевинских објеката, постројења и опрема у износу од 3.509.371 хиљада динара који представљају ефекте процене некретнина, постројења и опреме Друштва извршене од стране независног проценитеља са стањем на дан 30.06.2021. године.

Годишњи извештај о пословању за 2021. годину

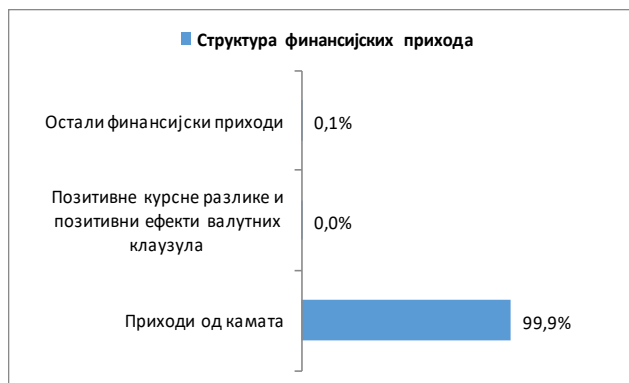


Б) Приходи од финансирања

у 000 динара

ФИНАНСИЈСКИ ПРИХОДИ	Остварење 2021.	Учешће	План 2021.	Остварење 2020.	Индекс
1	2	3	4	5	6(2/4)
Приходи од камата	2.048.319	99,9%	1.834.423	2.049.007	111,7
- по основу потраживања од купаца за електричну енергију	1.865.317	91,0%	1.685.106	1.842.570	110,7
- по основу краткорочних финансијских пласмана	126.624	6,2%	101.035	127.910	125,3
- остали приходи од камата (по свим преосталим основама)	56.378	2,8%	48.283	78.527	116,8
Позитивне курсне разлике и позитивни ефекти валутних клаузула	89	0,0%	11.285	39.634	0,8
Остали финансијски приходи	1.322	0,1%	2.877	3.550	45,9
УКУПНО:	2.049.730	100,0%	1.848.585	2.092.191	110,9

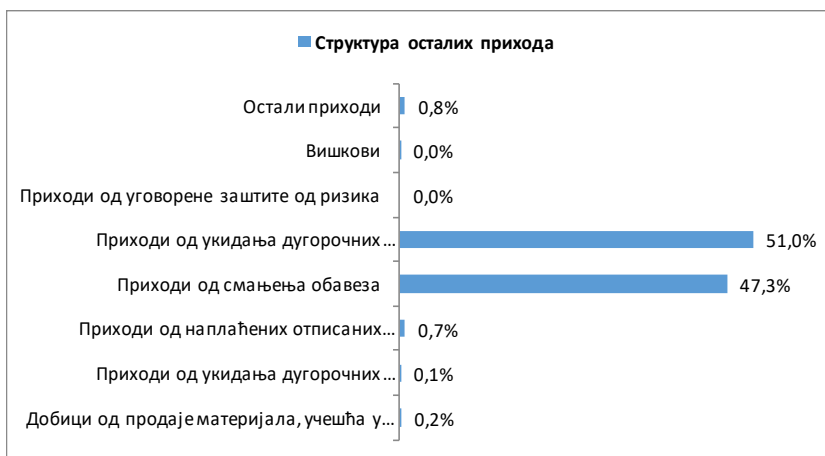
Остварени приходи од финансирања у 2021. години су већи за 10,9% у односу на планиране. Највеће учешће у овим приходима се односи на приходе од обрачунатих камата по основу потраживања за продату електричну енергију, насталих пре 01.07.2013. године (тзв. стари дуг).



В) Остали приходи

у 000 динара

ОСТАЛИ ПРИХОДИ	Остварење 2021.	Учешће	План 2021.	Остварење 2020.	Индекс 2/4
1	2	3	4	5	6
Добици од продаје материјала, учешћа у капиталу, нематеријалних улагања, некретнина, постројења и опреме	524	0,2%	11.482	8.231	4,6
Приходи од укидања дугорочних резервисања по основу бенефиција запослених	194	0,1%	0	0	
Приходи од наплаћених отписаних потраживања и укидања исправке вредности потраживања и краткорочних финансијских пласмана	2.430	0,7%	15.308	5.897	15,9
Приходи од смањења обавеза	158.958	47,3%	8.281	365.190	1.919,5
Приходи од укидања дугорочних резервисања по основу судских спорова	171.670	51,0%	19.275	42.418	890,6
Приходи од уговорене заштите од ризика	0	0,0%	0	602	
Вишкови	21	0,0%	0	216	
Остали приходи	2.563	0,8%	751	16	341,4
УКУПНО:	336.360	100,0%	55.098	422.570	610,5



Остали приходи су остварени у износу од 336.360 хиљада динара.

Највеће учешће имају приходи од укидања дугорочних резервисања по основу судских спорова (51,0%) и приходи од смањења обавеза (47,3%).

Г) Приходи од усклађивања вредности финансијске имовине

у 000 динара

ПРИХОДИ ОД УСКЛАЂИВАЊА ВРЕДНОСТИ ФИНАНСИЈСКЕ ИМОВИНЕ	Остварење 2021.	Учешће	План 2021.	Остварење 2020.	Индекс
1	2	3	4	5	6(2/4)
Наплата и умањење исправке вредности:					
- датих аванса	472.251	70,5%	351.223	86.838	134,5
- потраживања од купаца	190.595	28,5%	478.035	49.039	39,9
- осталих потраживања	6.939	1,0%	0	13.597	
УКУПНО:	669.785	100,0%	829.258	149.474	80,8

Приходе по основу усклађивања вредности финансијске имовине чине позитивни ефекти по основу вредносног усклађивања до износа раније извршеног обезвређења потраживања, односно приходи по овом основу су обрачунати сходно одредбама МСФИ 9.

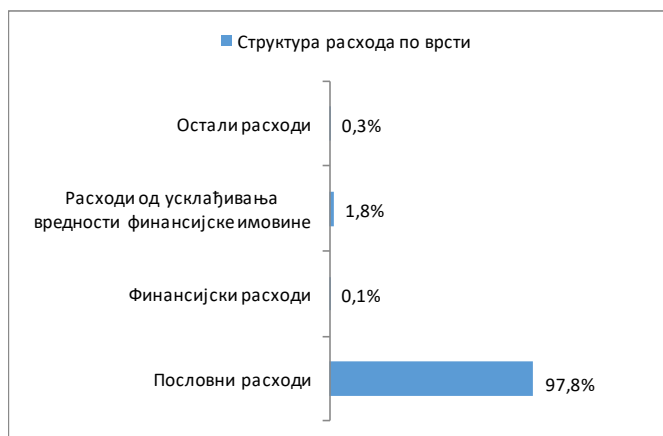
2. Расходи

Остварени укупни расходи у 2021. години, у износу од 104.413.788 хиљада динара, већи су за 12,2 млрд динара у односу на остварене у 2020. години, а у односу на планиране за 8,1%. Највећи утицај на кретање укупних расхода имали су повећање пословних расхода за 12,7 млрд динара и смањење расхода од усклађивања вредности финансијске имовине за 0,6 млрд динара.

у 000 динара

ВРСТА РАСХОДА	Остварење 2021.	Учешће	План 2021.	Остварење 2020.	Индекс 2/4
1	2	3	4	5	6
Пословни расходи	102.122.124	97,8%	94.104.217	89.411.875	108,5
Финансијски расходи	83.198	0,1%	71.190	92.666	116,9
Расходи од усклађивања вредности финансијске имовине	1.877.455	1,8%	2.222.475	2.486.604	84,5
Остали расходи	331.011	0,3%	157.688	266.786	209,9
УКУПНО:	104.413.788	100,0%	96.555.570	92.257.932	108,1

У структури укупних расхода пословни расходи учествују са 97,8%, расходи од усклађивања вредности финансијске имовине учествују са 1,8%, финансијски расходи са 0,1% и остали расходи са 0,3%.



А) Пословни расходи

Остварени пословни расходи у 2021. години износе 102.122.124 хиљаде динара и већи су од остварених у 2020. години за 14,2%, а у односу на планиране за 8,5%.

у 000 динара

ПОСЛОВНИ РАСХОДИ	Остварење 2021.	Учешће	План 2021.	Остварење 2020.	Индекс
1	2	3	4	5	6(2/4)
Трошкови материјала, горива и енергије	46.703.908	45,7%	44.536.190	41.075.374	104,9
Трошкови зарада, накнада зарада и остали лични расходи	16.544.323	16,2%	16.645.727	7.773.149	99,4
Трошкови амортизације	16.272.733	15,9%	16.347.142	15.806.170	99,5
Расходи од усклађивања вредности имовине (осим финансијске)	2.890.525	2,8%	106.638	19.434	2710,6
Трошкови производних услуга	12.749.588	12,5%	10.832.807	16.224.300	117,7
Трошкови резервисања	2.272.765	2,2%	716.542	404.087	317,2
Нематеријални трошкови	4.688.282	4,6%	4.919.170	8.109.361	95,3
	102.122.124	100,0%	94.104.217	89.411.875	108,5

Највеће учешће у структури пословних расхода имају трошкови материјала, горива и енергије са 45,7%, трошкови зарада, накнада зарада и остали лични расходи са 16,2% и трошкови амортизације са 15,9%.



ТРОШКОВИ МАТЕРИЈАЛА

у 000 динара

ТРОШКОВИ МАТЕРИЈАЛА	Остварење 2021.	Учешће	План 2021.	Остварење 2020.	Индекс
1	2	3	4	5	6(2/4)
Материјал и резервни делови за одржавање основних средстава	2.392.628	73,2%	1.838.548	2.139.508	130,1
Материјал за изградњу прикључака и измештање мерних места	284.349	8,7%	249.225	268.833	114,1
Остали основни материјал (за услуге производњу и остало)	69.298	2,1%	184.229	199.063	37,6
Канцеларијски и режијски материјал	129.515	4,0%	144.018	69.510	89,9
Трошкови једнократног отписа алата и инвентара	391.933	12,0%	663.385	117.820	59,1
УКУПНО:	3.267.723	100,0%	3.079.404	2.794.735	106,1



Укупни трошкови материјала у 2021. години остварени су у износу од 3.267.723 хиљаде динара, у односу на 2020. годину већи су за 16,9%, а у односу на планиране већи су за 6,1% преваходно услед већег остварења трошкова материјала за одржавање основних средстава.

Највеће учешће у овим трошковима (73,2%) имају материјал и резервни делови за одржавање основних средстава.

Годишњи извештај о пословању за 2021. годину

ТРОШКОВИ ГОРИВА И ЕНЕРГИЈЕ

у 000 динара

ТРОШКОВИ ГОРИВА И ЕНЕРГИЈЕ	Остварење 2021.	Учешће	План 2021.	Остварење 2020.	Индекс
1	2	3	4	5	6(2/4)
Деривати нафте за возила	433.057	1,0%	354.221	152.305	122,3
Деривати нафте за одржавање	3.375	0,0%	2.547	1.775	132,5
Остали деривати нафте и енергенти	14.230	0,0%	13.721	7.674	103,7
Трошкови горива	450.663	1,0%	370.488	161.754	121,6
Трошкови приступа и коришћења преносног електроенергетског система	16.841.371	38,8%	16.719.249	14.664.222	100,7
Набавка електричне енергије за сопствену потрошњу	900.744	2,1%	848.082	705.323	106,2
Набавка електричне енергије за надокнаду губитака у ДЕЕС	25.243.406	58,1%	23.518.967	22.749.339	107,3
Трошкови електричне енергије	42.985.522	99,0%	41.086.298	38.118.884	104,6
Укупно:	43.436.185	100,0%	41.456.786	38.280.639	104,8



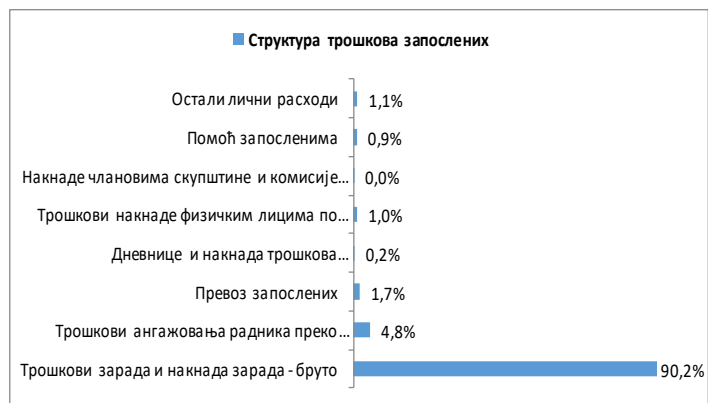
Трошкови горива и енергије износе 43.436.185 хиљада динара и већи су у односу на остварене у 2020. години за 13,5%, а у односу на план за 4,8%. У структури ових трошкова доминантни су трошкови набавке електричне енергије за покриће губитака у дистрибутивном електроенергетском систему (58,1%) и трошкови приступа и коришћења преносног система (38,8%).

ТРОШКОВИ ЗАРАДА, НАКНАДА ЗАРАДА И ОСТАЛИ ЛИЧНИ РАСХОДИ

у 000 динара

ТРОШКОВИ ЗАРАДА, НАКНАДА ЗАРАДА И ОСТАЛИ ЛИЧНИ РАСХОДИ	Остварење 2021.	Учешће	План 2021.	Остварење 2020.	Индекс
1	2	3	4	5	6(2/4)
Трошкови зарада и накнада зарада - бруто	14.916.054	90,2%	14.972.089	6.896.291	99,6
Трошкови ангажовања радника преко агенција	801.329	4,8%	833.777	492.271	96,1
Превоз запослених	285.879	1,7%	283.373	110.720	100,9
Дневнице и накнада трошкова запосленима на службеном путу	36.651	0,2%	51.473	14.274	71,2
Трошкови накнаде физичким лицима по осталим уговорима	167.714	1,0%	154.306	124.400	108,7
Накнаде члановима скупштине и комисије за ревизију	7.117	0,0%	7.139	0	99,7
Помоћ запосленима	141.625	0,9%	134.294	55.260	105,5
Остали лични расходи	187.953	1,1%	209.276	79.935	89,8
УКУПНО:	16.544.323	100,0%	16.645.727	7.773.149	99,4

Ови трошкови већи су у односу на остварене у 2020. години за 112,8%, а од планираних су мањи за 0,6%. У току 2021. године, у склопу процеса реорганизације, Друштво је преузело 5.552 радника из ЈП ЕГПС.

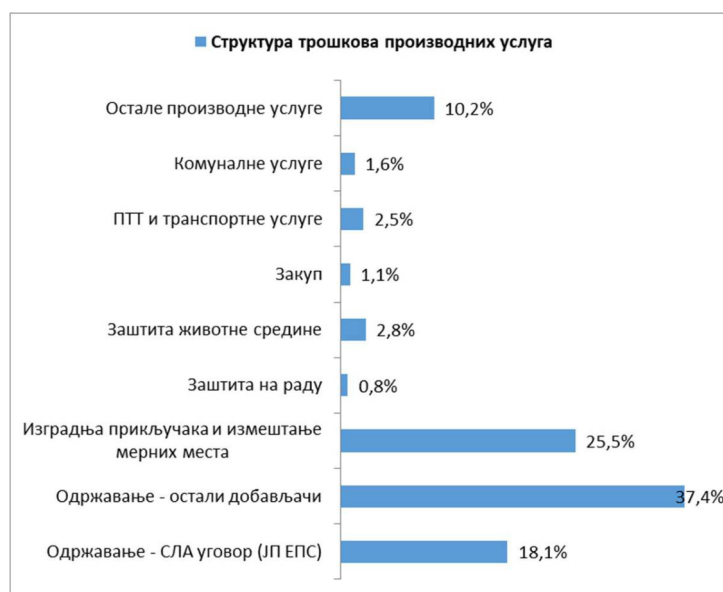


ТРОШКОВИ ПРОИЗВОДНИХ УСЛУГА

Трошкови производних услуга износе 12.749.588 хиљада динара и већи су у односу на планиране за 17,7%. Највећи удео у овим трошковима имају трошкови услуга одржавања основних средстава од стране осталих добављача у износу од 4.767.926 хиљада динара, трошкови услуга на изградњи прикључака и измештању мерних места у износу од 3.253.482 хиљаде динара и трошкови услуга одржавања основних средстава које је по СЛА уговору пружао ЈП ЕПС у периоду I-II 2021. године у износу од 2.310.214 хиљада динара.

у 000 динара

ТРОШКОВИ ПРОИЗВОДНИХ УСЛУГА	Остварење 2021.	Учешће	План 2021.	Остварење 2020.	Индекс
	1	2	3	4	5(1/3)
Одржавање - СЛА уговор (ЈП ЕПС)	2.310.214	18,1%	2.306.626	11.308.473	100,2
Одржавање - остали добављачи	4.767.926	37,4%	3.263.088	765.090	146,1
Изградња прикључака и измештање мерних места	3.253.482	25,5%	2.798.251	2.909.392	116,3
Заштита на раду	106.207	0,8%	42.107	42.012	252,2
Заштита животне средине	352.941	2,8%	186.482	289.767	189,3
Закуп	136.787	1,1%	274.779	559.667	49,8
ПТТ и транспортне услуге	324.424	2,5%	313.685	233.147	103,4
Комуналне услуге	199.817	1,6%	160.614	97.432	124,4
Остале производне услуге	1.297.791	10,2%	1.487.176	19.321	87,3
	12.749.588	100,0%	10.832.807	16.224.300	117,7

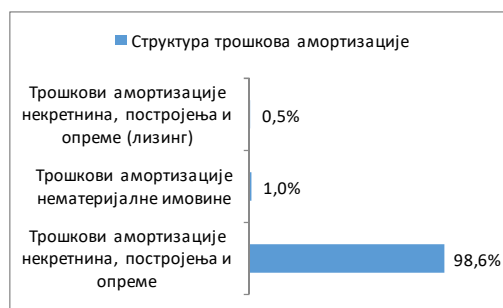


ТРОШКОВИ АМОРТИЗАЦИЈЕ

у 000 динара

ТРОШКОВИ АМОРТИЗАЦИЈЕ	Остварење 2021.	Учешће	План 2021.	Остварење 2020.	Индекс
1	2	3	4	5	6(2/4)
Трошкови амортизације					
- некретнина, постројења и опреме	16.041.684	98,6%	16.193.537	15.752.032	99,1
- нематеријалне имовине	156.985	1,0%	153.605	54.138	102,2
- некретнина, постројења и опреме (лизинг)	74.064	0,5%	0	0	
	16.272.733	100,0%	16.347.142	15.806.170	99,5

Обрачун амортизације извршен је применом методе пропорционалног отписивања, односно методом једнаких годишњих стопа у процењеном корисном веку употребе за сваку ставку некретнина, постројења, опреме и нематеријалних улагања.



РАСХОДИ ОД УСКЛАЂИВАЊА ВРЕДНОСТИ ИМОВИНЕ (ОСИМ ФИНАНСИЈСКЕ)

у 000 динара

РАСХОДИ ОД УСКЛАЂИВАЊА ВРЕДНОСТИ ИМОВИНЕ (ОСИМ ФИНАНСИЈСКЕ)	Остварење 2021.	Учешће	План 2021.	Остварење 2020.	Индекс 2/4
1	2	3	4	5	6
Расходи по основу обезвређења залиха	30.420	1,1%	99.354	0	30,6
Расходи по основу обезвређења земљишта	245.718	8,5%	0	0	
Расходи по основу обезвређења грађевинских објеката, постројења и опреме	2.614.356	90,4%	0	0	
Расходи по основу обезвређења остале имовине	32	0,0%	7.284	19.434	0,4
У К У П Н О:	2.890.525	100,0%	106.638	19.434	2.710,6

У овим расходима највеће учешће имају приходи од усклађивања вредности земљишта, грађевинских објеката, постројења и опрема у износу од 2.860.073 хиљаде динара који представљају ефекте процене некретнина, постројења и опреме Друштва извршене од стране независног проценитеља са стањем на дан 30.06.2021. године.

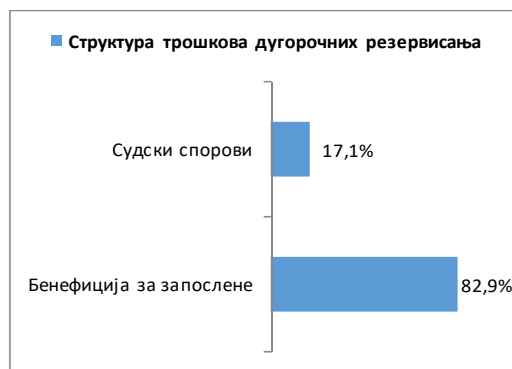


ТРОШКОВИ ДУГОРОЧНИХ РЕЗЕРВИСАЊА

у 000 динара

ТРОШКОВИ ДУГОРОЧНИХ РЕЗЕРВИСАЊА	Остварење 2021.	Учешће	План 2021.	Остварење 2020.	Индекс
1	2	3	4	5	6(2/4)
Трошкови дугорочних резервисања по основу					
- бенефиција за запослене	1.884.904	82,9%	588.429	241.789	320,3
- судских спорова	387.861	17,1%	128.113	162.298	302,7
УКУПНО:	2.272.765	100,0%	716.542	404.087	317,2

Трошкови резервисања односе се на обавезе за накнаде и друге бенефиције запослених по престанку радног односа, које ће се платити по окончању радног односа (отпремнине при одласку у пензију), као и накнаде запосленима које укључују накнаде по основу јубиларних награда у висини садашње обавезе засноване на прошлим догађајима, а које произилазе из одредби Закона о раду, општих аката Друштва и МРС 19, као и на резервисања за судске спорове, формирана према најбољој процени издатака потребних за измирење садашње обавезе по основу текућих судских спорова који се воде против Друштва.



НЕМАТЕРИЈАЛНИ ТРОШКОВИ

Укупни остварени нематеријални трошкови у 2021. години износе 4.688.282 хиљаде динара и мањи су у односу на остварене у 2020. години за 42,2%, а од планираних за 4,7%.

у 000 динара

НЕМАТЕРИЈАЛНИ ТРОШКОВИ	Остварење 2021.	Учешће	План 2021.	Остварење 2020.	Индекс
	1	2	3	4	5(1/3)
СЛА сервисне услуге (ЈП ЕПС)	878.488	18,7%	880.792	5.399.755	99,7
Услуге обезбеђења и заштите пословних објеката	324.906	6,9%	662.793	14.660	49,0
Услуге хигијене у пословним објектима	181.269	3,9%	388.667	2.267	46,6
Интелектуалне (консултантске) услуге правних лица	38.275	0,8%	104.491	39.512	36,6
Здравствене услуге	34.767	0,7%	130.815	42.491	26,6
Адвокатске услуге	41.877	0,9%	39.033	35.286	107,3
Услуге чувања имовине и архивске грађе	3.166	0,1%	7.938	6.418	39,9
Стручно усавршавање запослених	453	0,0%	20.325	2.123	2,2
Остале непроизводне услуге	31.385	0,7%	93.271	81.504	33,6
Непроизводне услуге (укупно)	1.534.586	32,7%	2.328.126	5.624.016	65,9
ПДВ на губитке електричне енергије изнад планираних	407.839	8,7%	137.624	437.871	296,3
Порез на имовину	691.284	14,7%	778.940	691.254	88,7
Остале обавезе по основу јавних прихода	980.167	20,9%	622.514	621.397	157,5
Трошкови пореза и накнада (укупно)	2.079.291	44,4%	1.539.079	1.750.522	135,1
Осигурање	308.028	6,6%	365.239	257.732	84,3
Судски и трошкови ангажовања приватних извршитеља	270.826	5,8%	301.754	296.828	89,8
Остали нематеријални трошкови (репрезентација, банкарске услуге и платни промет, чланарине и остало)	495.550	10,6%	384.973	180.265	128,7
УКУПНО:	4.688.282	100,0%	4.919.170	8.109.361	95,3

Значајан удео у нематеријалним трошковима имају трошкови СЛА сервисних услуга од ЈП ЕПС у периоду I-II 2021. године (18,7%) који износе 878.488. хиљада динара.

Трошкови ПДВ обрачунатог на губитке електричне енергије у дистрибутивном систему, који настају услед оствареног већег процента губитака електричне енергије у дистрибутивном систему у односу на планирани за сваки обрачунски период (месец), износе 407.839 хиљада динара.

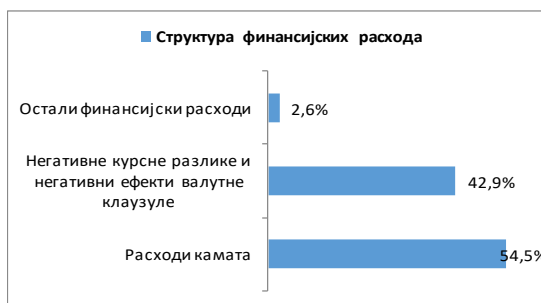
Трошкови за остале обавезе по основу јавних прихода износе 980.167 хиљада динара и већи су од планираних за 57,5%, а од остварених у 2020. години за 57,7%. Највећи део ових трошкова представљају таксе за коришћење и заузеће јавних површина за стубове електродистрибутивне мреже и накнаде за успостављање права службености на површинама јавне намене и непокретностима у јавној својини за стубове нисконапонске мреже, надземне водове и за објекте трафо-станица у укупном износу од 473.476 хиљада динара које су поједине локалне самоуправе на територији дистрибутивног подручја Ниш (огранци Лесковац и Врање) наплаћивале принудном наплатом.



Б) Финансијски расходи

у 000 динара

ФИНАНСИЈСКИ РАСХОДИ	Остварење 2021.	Учешће	План 2021.	Остварење 2020.	Индекс
1	2	3	4	5	6(2/4)
Расходи камата	45.358	54,5%	33.687	84.424	134,6
Негативне курсне разлике и негативни ефекти и валутне клаузуле	35.695	42,9%	35.068	853	101,8
Остали финансијски расходи	2.145	2,6%	2.435	7.389	88,1
УКУПНО:	83.198	100,0%	71.190	92.666	116,9



Расходи финансирања у 2021. години износе 83.198 хиљада динара и мањи су од остварених у 2020. години за 10,2%, а од планираних су већи за 16,9%.

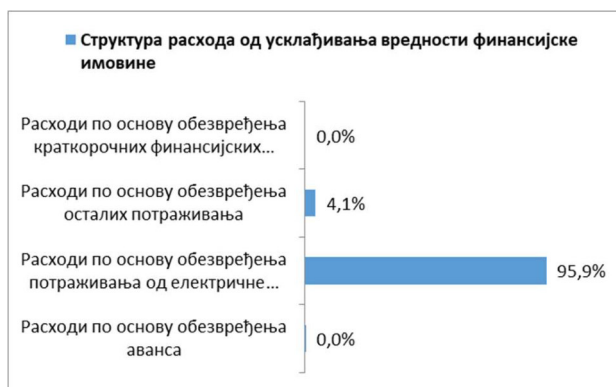
В) Расходи од усклађивања вредности финансијске имовине

у 000 динара

РАСХОДИ ОД УСКЛАЂИВАЊА ВРЕДНОСТИ ФИНАНСИЈСКЕ ИМОВИНЕ	Остварење 2021.	Учешће	План 2021.	Остварење 2020.	Индекс
1	2	3	4	5	6(2/4)
Расходи по основу обезвређења:					
- аванса	410	0,0%	5.294	119	7,8
- потраживања од електричне енергије	1.800.462	95,9%	1.874.983	2.178.209	96,0
- осталих потраживања	76.583	4,1%	342.198	307.648	22,4
- краткорочних финансијских пласмана	0	0,0%	0	629	
	1.877.455	100,0%	2.222.475	2.486.605	84,5

Расходе по основу обезвређења финансијске имовине претежно чине негативни ефекти по основу обезвређења потраживања, који су обрачунати сходно одредбама МСФИ 9, односно процене руководства о степену реализације наплате.

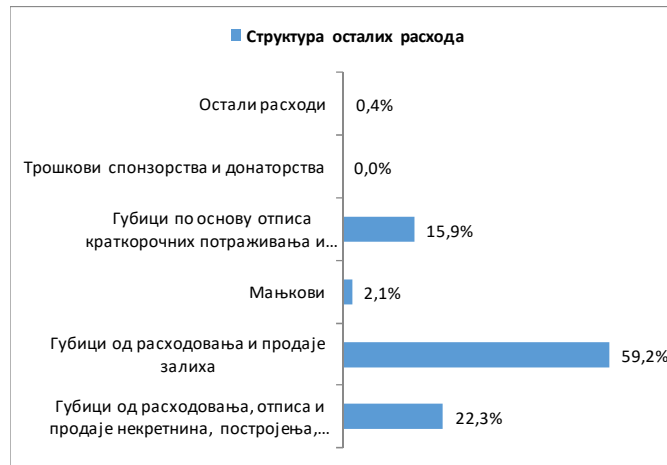
У структури расхода од усклађивања вредности остале имовине преовлађује обезвређење потраживања од купаца по основу електричне енергије са 95,9% и у највећем делу се односи на обезвређење потраживања од обрачунате камате на стари дуг за електричну енергију (настао пре 01.07.2013. године).



Г) Остали расходи

у 000 динара

ОСТАЛИ РАСХОДИ	Остварење 2021.	Учешће	План 2021.	Остварење 2020.	Индекс
1	2	3	4	5	6(2/4)
Губици од расходовања, отписа и продаје некретнина, постројења, опреме и нематеријалних улагања	73.895	22,3%	30.976	83.736	238,6
Губици од расходовања и продаје залиха	196.048	59,2%	79.355	102.670	247,1
Мањкови	7.115	2,1%	304	3.702	2.342,2
Губици по основу отписа краткорочних потраживања и репрограмираних потраживања од купаца	52.640	15,9%	42.960	20.610	122,5
Трошкови спонзорства и донаторства	0	0,0%	2.121	13.136	0,0
Остали расходи	1.313	0,4%	1.972	42.932	66,6
УКУПНО:	331.011	100,0%	157.688	266.786	209,9



Остали расходи, остварени у 2021. години у износу од 331.011 хиљада динара, већи су од остварених у 2020. години за 24,1%, а од планираних су већи за 109,9%.

У структури осталих расхода највећи удео имају губици од расходовања и продаје залиха са 59,2% и губици од расходовања, отписа и продаје некретнина, постројења, опреме и нематеријалних улагања са 22,3%.

Годишњи извештај о пословању за 2021. годину

у 000 динара

БИЛАНС УСПЕХА у периоду од 1. јануара до 31. децембра 2021. године	Остварење 2021.	План 2021.	Остварење 2020.	Индекс
1	2	3	4	5(2/3)
ПОСЛОВНИ ПРИХОДИ	102.416.371	94.089.468	87.852.130	108,8
ПРИХОДИ ОД ПРОДАЈЕ ПРОИЗВОДА И УСЛУГА	88.460.375	87.906.625	80.151.902	100,6
Приходи од продаје производа и услуга на домаћем тржишту	88.460.344	87.906.579	80.151.834	100,6
Приходи од продаје производа и услуга на иностраном тржишту	31	46	68	67,4
ПРИХОДИ ОД АКТИВИРАЊА УЧИНАКА И РОБЕ	7.039.842	3.265.861	3.445.315	215,6
ОСТАЛИ ПОСЛОВНИ ПРИХОДИ	3.256.001	2.826.101	3.081.987	115,2
ПРИХОДИ ОД УСКЛАЂИВАЊА ВРЕДНОСТИ ИМОВИНЕ (ОСИМ ФИНАНСИЈСКЕ)	3.660.153	90.882	1.172.926	4.027,4
ПОСЛОВНИ РАСХОДИ	102.122.124	94.104.217	89.411.875	108,5
ТРОШКОВИ МАТЕРИЈАЛА, ГОРИВА И ЕНЕРГИЈЕ	46.703.908	44.536.190	41.075.374	104,9
ТРОШКОВИ ЗАРАДА, НАКНАДА ЗАРАДА И ОСТАЛИ ЛИЧНИ РАСХОДИ	16.544.323	16.645.727	7.773.149	99,4
Трошкови зарада и накнада зарада	12.655.444	12.733.645	5.839.533	99,4
Трошкови пореза и доприноса на зараде и накнаде зарада	2.260.611	2.238.445	1.056.759	101,0
Остали лични расходи и накнаде	1.628.268	1.673.638	876.857	97,3
ТРОШКОВИ АМОРТИЗАЦИЈЕ	16.272.733	16.347.142	15.806.170	99,5
РАСХОДИ ОД УСКЛАЂИВАЊА ВРЕДНОСТИ ИМОВИНЕ (ОСИМ ФИНАНСИЈСКЕ)	2.890.525	106.638	19.434	2.710,6
ТРОШКОВИ ПРОИЗВОДНИХ УСЛУГА	12.749.588	10.832.807	16.224.300	117,7
ТРОШКОВИ РЕЗЕРВИСАЊА	2.272.765	716.542	404.087	317,2
НЕМАТЕРИЈАЛНИ ТРОШКОВИ	4.688.282	4.919.170	8.109.361	95,3
ПОСЛОВНИ ДОБИТАК	294.247			
ПОСЛОВНИ ГУБИТАК		14.749	1.559.745	
ФИНАНСИЈСКИ ПРИХОДИ	2.049.730	1.848.585	2.092.191	110,9
ПРИХОДИ ОД КАМАТА	2.048.319	1.834.423	2.049.007	111,7
ПОЗИТИВНЕ КУРСНЕ РАЗЛИКЕ И ПОЗИТИВНИ ЕФЕКТИ ВАЛУТНЕ КЛАУЗУЛЕ	89	11.285	39.634	0,8
ОСТАЛИ ФИНАНСИЈСКИ ПРИХОДИ	1.322	2.877	3.550	45,9
ФИНАНСИЈСКИ РАСХОДИ	83.198	71.190	92.666	116,9
РАСХОДИ КАМАТА	45.358	33.687	84.424	134,6
НЕГАТИВНЕ КУРСНЕ РАЗЛИКЕ И НЕГАТИВНИ ЕФЕКТИ ВАЛУТНЕ КЛАУЗУЛЕ	35.695	35.068	853	101,8
ОСТАЛИ ФИНАНСИЈСКИ РАСХОДИ	2.145	2.435	7.389	88,1
ДОБИТАК ИЗ ФИНАНСИРАЊА	1.966.532	1.777.395	1.999.525	110,6
ГУБИТАК ИЗ ФИНАНСИРАЊА				
ПРИХОДИ ОД УСКЛАЂИВАЊА ВРЕДНОСТИ ФИНАНСИЈСКЕ ИМОВИНЕ КОЈА СЕ ИСКАЗУЈЕ ПО ФЕР ВРЕДНОСТИ КРОЗ БИЛАНС УСПЕХА	669.785	829.258	149.474	80,8
РАСХОДИ ОД УСКЛАЂИВАЊА ВРЕДНОСТИ ФИНАНСИЈСКЕ ИМОВИНЕ КОЈА СЕ ИСКАЗУЈЕ ПО ФЕР ВРЕДНОСТИ КРОЗ БИЛАНС УСПЕХА	1.877.455	2.222.475	2.486.605	84,5
ОСТАЛИ ПРИХОДИ	336.360	55.098	422.570	610,5
ОСТАЛИ РАСХОДИ	331.011	157.688	266.786	209,9
УКУПНИ ПРИХОДИ	105.472.246	96.822.408	90.516.365	108,9
УКУПНИ РАСХОДИ	104.413.788	96.555.570	92.257.932	108,1
ДОБИТАК ИЗ РЕДОВНОГ ПОСЛОВАЊА ПРЕ ОПОРЕЗИВАЊА	1.058.458	266.838		
ГУБИТАК ИЗ РЕДОВНОГ ПОСЛОВАЊА ПРЕ ОПОРЕЗИВАЊА			1.741.567	
ПОЗИТИВАН НЕТО ЕФЕКАТ НА РЕЗУЛТАТ ПО ОСНОВУ ДОБИТКА ПОСЛОВАЊА КОЈЕ СЕ ОБУСТАВЉА, ПРОМЕНА РАЧУНОВОДСТВЕНИХ ПОЛИТИКА И ИСПРАВКИ ГРЕШАКА ИЗ РАНИЈИХ ПЕРИОДА				
НЕГАТИВАН НЕТО ЕФЕКАТ НА РЕЗУЛТАТ ПО ОСНОВУ ГУБИТКА ПОСЛОВАЊА КОЈЕ СЕ ОБУСТАВЉА, ПРОМЕНА РАЧУНОВОДСТВЕНИХ ПОЛИТИКА И ИСПРАВКИ ГРЕШАКА ИЗ РАНИЈИХ ПЕРИОДА				
ДОБИТАК ПРЕ ОПОРЕЗИВАЊА	1.058.458	266.838		
ГУБИТАК ПРЕ ОПОРЕЗИВАЊА			1.741.567	
ПОРЕСКИ РАСХОД ПЕРИОДА	2.273.128	826.212	1.215.593	
ОДЛОЖЕНИ ПОРЕСКИ ПРИХОДИ ПЕРИОДА	1.248.534	689.611	1.136.792	
НЕТО ДОБИТАК	33.864	130.237		
НЕТО ГУБИТАК			1.820.368	

VI РЕЗУЛТАТ ПОСЛОВАЊА

у 000 динара

СТРУКТУРА РЕЗУЛТАТА ПОСЛОВАЊА	Остварење 2021.	План 2021.	Остварење 2020.
1	2	3	4
Пословни приходи	102.416.371	94.089.468	87.852.130
Пословни расходи	102.122.124	94.104.217	89.411.875
Резултат из пословних односа	294.247	-14.749	-1.559.745
Финансијски приходи	2.049.730	1.848.585	2.092.191
Финансијски расходи	83.198	71.190	92.666
Резултат из финансијских односа	1.966.532	1.777.395	1.999.525
Остали приходи	336.360	55.098	422.570
Остали расходи	331.011	157.688	266.786
Приходи од усклађивања вредности финансијске имовине	669.785	829.258	149.474
Расходи од усклађивања вредности финансијске имовине	1.877.455	2.222.475	2.486.605
Резултат из осталих односа	-1.202.321	-1.495.807	-2.181.347
<i>Добитак/губитак из редовног пословања пре опорезивања</i>	1.058.458	266.838	-1.741.567
Нето добитак/(губитак) пословања које се обуставља, ефекти промена рачунов. политика и исправка грешака из ранијих периода	0	0	0
<i>Добитак/губитак пре опорезивања</i>	1.058.458	266.838	-1.741.567
Порез на добитак:			
Порески расход периода	-2.273.128	-826.212	-1.215.593
Одложени порески приходи периода	1.248.534	689.611	1.136.792
<i>Ефекти одложених пореских прихода/расхода</i>	-1.024.594	-136.601	-78.801
УКУПАН НЕТО ФИНАНСИЈСКИ РЕЗУЛТАТ	33.864	130.237	-1.820.368

У 2021. години остварен је позитиван резултат из пословних и финансијских односа, док је из осталих односа остварен негативан резултат. Укупан резултат Друштва је нето **добитак** у износу од **33.864** хиљаде динара.

VII АНАЛИЗА ФИНАНСИЈСКОГ СТАЊА И ФИНАНСИЈСКЕ СТРУКТУРЕ

Анализа финансијског стања и пословног успеха мери се на бази података садржаних у финансијским извештајима и то:

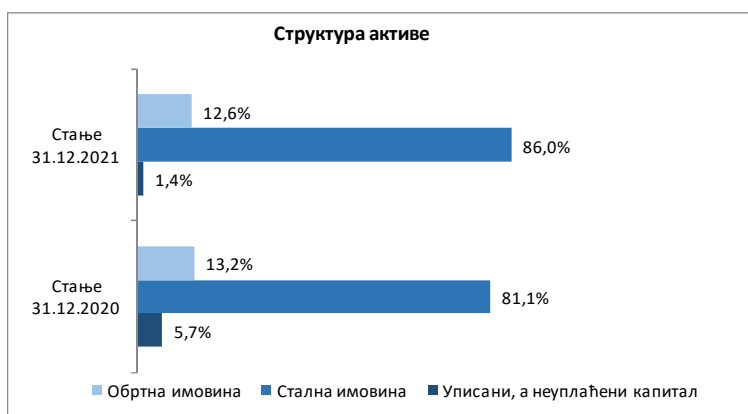
Билансу стања и
Билансу успеха.

На бази сучељавања одговарајућих билансних позиција активе и пасиве у Билансу стања и прихода и расхода у Билансу успеха, добијају се основни показатељи којима се мери како положај тако и резултат пословања.

1. Структура активе

у 000 динара

АКТИВА	Стање 31.12.2021	Учешће	Стање 31.12.2020	Учешће
1	2	3	4	5
Уписани, а неуплаћени капитал	5.051.798	1,4%	18.264.193	5,7%
Стална имовина	309.256.199	86,0%	261.108.933	81,1%
Обртна имовина	45.406.041	12,6%	42.446.608	13,2%
УКУПНА АКТИВА	359.714.038	100,0%	321.819.734	100%

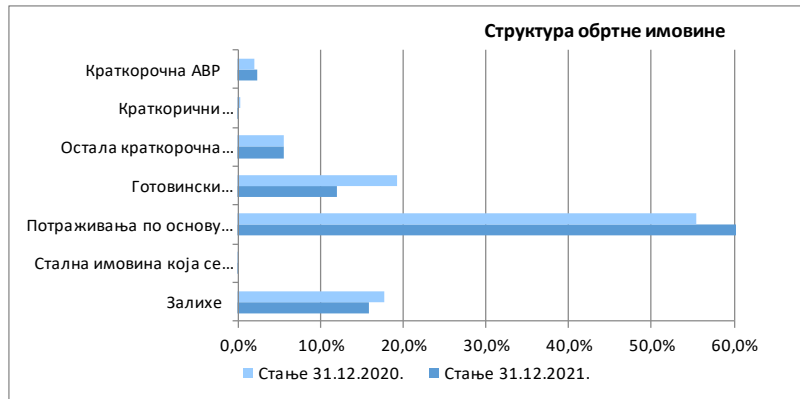


У укупној имовини у 2021. години стална имовина учествује са 86,0%, обртна са 12,6% а неуплаћени уписани капитал са 1,4%.

Структура обртне имовине

у 000 динара

ОБРТНА ИМОВИНА	Стање 31.12.2021.	Учешће	Стање 31.12.2020.	Учешће
1	2	3	4	5
Залихе	7.202.916	15,9%	7.533.705	17,7%
Стална имовина која се држи за продају	1.825	0,0%	1.825	0,0%
Потраживања по основу продаје	29.142.128	64,2%	23.488.724	55,3%
Готовински еквиваленти и готовина	5.432.149	12,0%	8.161.075	19,2%
Остала краткорочна потраживања	2.532.805	5,6%	2.340.371	5,5%
Краткорични финансијски пласмани	49.632	0,1%	89.636	0,2%
Краткорочна АВР	1.044.586	2,3%	831.272	2,0%
УКУПНО	45.406.041	100,0%	42.446.608	100%

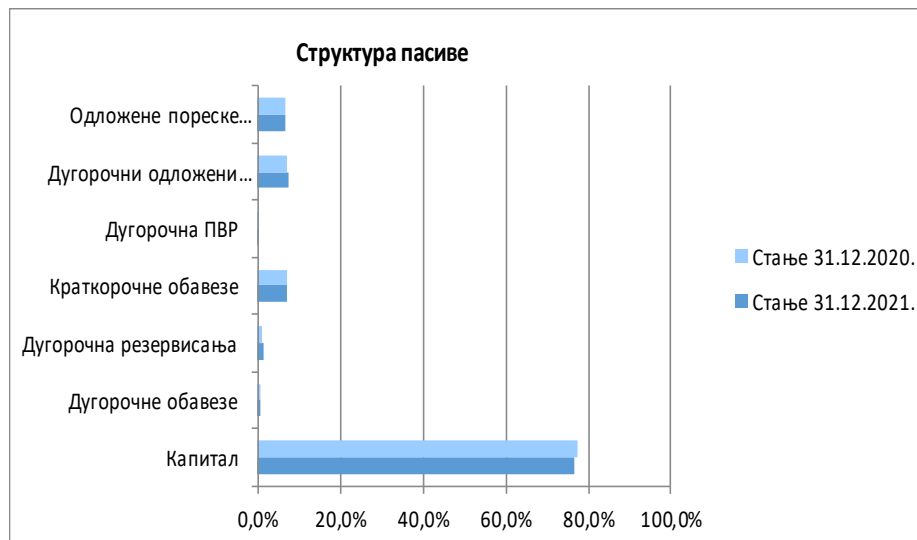


2. Структура пасиве

у 000 динара

ПАСИВА	Стање 31.12.2021.	Учешће	Стање 31.12.2020.	Учешће
1	2	3	4	5
Капитал	275.101.995	76,5%	249.440.816	77,5%
Дугорочне обавезе	2.619.550	0,7%	2.491.488	0,8%
Дугорочна резервисања	5.444.945	1,5%	3.173.096	1,0%
Краткорочне обавезе	25.580.638	7,1%	22.465.324	7,0%
Дугорочна ПВР	14.780	0,0%	14.780	0,0%
Дугорочни одложени приходи и примљене донације	26.760.053	7,4%	23.104.194	7,2%
Одложене пореске обавезе	24.192.077	6,7%	21.130.036	6,6%
УКУПНА ПАСИВА	359.714.038	100,0%	321.819.734	100%

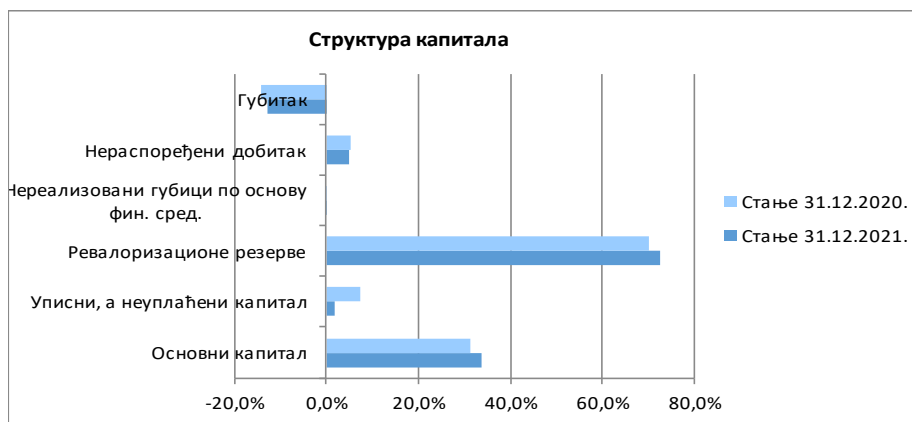
Структура пасиве указује на задовољавајући степен самофинансирања који одговара органском саставу средстава у активи.



Структура капитала

у 000 динара

КАПИТАЛ	Стање 31.12.2021.	Учешће	Стање 31.12.2020.	Учешће
1	2	3	4	5
Основни капитал	92.638.073	33,7%	77.928.955	31,2%
Уписни, а неуплаћени капитал	5.051.798	1,8%	18.264.193	7,3%
Ревалоризационе резерве	199.295.827	72,4%	175.150.022	70,2%
Нереализовани губици по основу фин. сред.	-1.107.575	-0,4%	-341.353	-0,1%
Нераспоређени добитак	13.956.474	5,1%	13.358.035	5,4%
Губитак	-34.732.602	-12,6%	-34.919.036	-14,0%
УКУПНО	275.101.995	100,0%	249.440.816	100%



3. Информације о откупу сопствених акција, односно удела

Електродистрибуција Србије доо Београд је по правној форми друштво са ограниченом одговорношћу које је 100% у власништву Републике Србије.

4. Финансијски инструменти

Информације о финансијским инструментима које користи Друштво садржане су у Напоменама уз финансијске извештаје у делу који се односи на финансијске инструменте.

VIII РИЗИЦИ У ПОСЛОВАЊУ

Пословање Друштва изложено је великом броју ризика до којих долази због низа непредвиђених околности, односно неочекиваних и изненадних догађаја. Деловање ризика може да доведе до негативних одступања од планираних односно жељених исхода.

Управљање ризицима, као део свих пословних процеса, подразумева њихово идентификовање, препознавање њиховог карактера и суштине, анализу, вероватноћу појаве, мерење изложености, систематизовано и организовано управљање, као и фокусирање пажње на кључне ризике, у циљу одабира најефикаснијих метода за смањење негативних утицаја у случају њиховог деловања.

Циљ мапирања ризика је развој каталога ризика који имају потенцијално највећи негативан утицај на пословање и развој адекватних активности за њихово овладавање и помоћ у остваривању стратегије предузећа и доношењу пословних одлука. Опширније информације о управљању ризицима садржане су у Напоменама уз финансијске извештаје у делу који се односи на ризике.

Ризици у пословању Електродистрибуције Србије д.о.о. Београд са проценом њиховог утицаја на остваривање пословних циљева и стабилно пословање су:

1. Ризик ликвидности

- Непланирани одлив готовине за потребе финансирања ванредних/хаваријских интервенција на ЕЕ објектима;
- Нижи степен наплате потраживања за услуге приступа дистрибутивном систему од планираног;
- Стагнација прихода од приступа систему за дистрибуцију електричне енергије, уз истовремени пораст трошкова пословања.

2. Оперативни ризик

- Природни услови (температурна скала)
 - одступање температуре од просечне у периоду јануар-фебруар и у децембру (додатни неповољнији услови-хладније време за око 1°C)
- Немогућност реализације планираних инвестиционих активности последично утиче на:
 - успоравање реализације планираног развојног инвестиционог циклуса и изградње нових дистрибутивних капацитета,
 - ниво остварених губитака у дистрибутивној мрежи,
 - немогућност спровођења мера неопходних за очување животне средине и поштовања преузетих међународних обавеза уз одлагање преузетих обавеза,
- Техничко - технолошки ризици - старости капацитета и техничко - технолошке застарелости, утиче на остварење планираних испорука електричне енергије и ефикасност капацитета дистрибутивног система.
- Управљање јавним набавкама - отежано спровођење јавних набавки и проблеми у поступку јавних набавки значајно угрожавају оперативно пословање.
- Правни ризик - судски спорови и потенцијалне обавезе по судским споровима.

3. Девизни ризик – могућност настанка негативних последица на финансијски резултат и капитал услед значајних осцилација девизног курса динара.

4. Каматни ризик – повећање каматних стопа негативно утиче на пројектовану финансијску стабилност.

IX АНАЛИЗА ФИНАНСИЈСКОГ ПОЛОЖАЈА

Оцена финансијског положаја предузећа заснива се на анализи финансијске равнотеже, анализи пасиве са аспекта власништва тј. анализи задужености, анализи могућности одржавања реалне вредности сопственог капитала у условима инфлације и анализи репродуктивне способности.

Анализа финансијске равнотеже

Два су основна показатеља финансијске равнотеже:

- **краткорочни**, као однос ликвидних-краткорочно везаних средстава према краткорочним обавезама и
- **дугорочни**, као однос дугорочно везаних средстава према дугорочним изворима финансирања (златно билансно правило у ширем смислу) које, уколико је испуњено, обезбеђује услове за остварење краткорочне ликвидности привредног друштва.

Ликвидност

Ликвидност је способност привредног друштва да своје обавезе измири у роковима њиховог доспећа. Она зависи од начина финансирања имовине привредног друштва, структуре капитала, ефикасности коришћења средстава, као и синхронизације наплате потраживања са плаћањем доспелих обавеза, која се огледа кроз усклађеност мобилизације краткорочно везаних средстава са роковима доспећа краткорочних обавеза.

Циљ Друштва је покриће краткорочних обавеза обртном имовином.

Рациа ликвидности показују оцену финансијског положаја Друштва на кратак рок. Када се узму у обзир све специфичности начина рачуноводственог евидентирања у складу са МСФИ и МРС, за реално сагледавање степена ликвидности Друштва адекватније је користити кориговане показатеље ликвидности који из обухвата изузимају вредности активних и пасивних временских разграничења (која представљају обрачунску категорију).

ЕЛЕМЕНТИ	Остварење 2021.	Остварење 2020.
1	2	3
Рацио текуће ликвидности	1,80	1,94
Рацио редуциране ликвидности	1,49	1,57
Рацио тренутне ликвидности	0,23	0,40
Нето обртна средства (млрд динара)	18,8	19,2

Рацио текуће ликвидности показује да је сваки динар текућих обавеза покривен са 1,80 динара обртне имовине у 2021. години.

Рацио редуциране ликвидности, као однос краткорочних потраживања, пласмана и готовинских еквивалената и готовине и краткорочних обавеза, показује да је сваки динар текућих обавеза покривен са 1,49 динара ликвидне имовине. Што су ова два показатеља већа, ликвидност се оцењује као повољнија. Оба показатеља показују да је степен ликвидности прихватљив, али ипак нешто неповољнији него на крају 2020. године.

Рацио тренутне ликвидности, као однос између готовине и готовинских еквивалената и краткорочних обавеза, је нешто неповољнији него у прошлој години.

Нето обртна средства, као разлика између обртне имовине и краткорочних обавеза, су незнатно неповољнија него у 2020. години.

Солвентност

Тенденција да обртна имовина буде већа од краткорочних обавеза одговара захтеву да стална имовина и део обртне имовине буде финансиран сопственим и дугорочно позајмљеним капиталом, што за Друштво представља сигурност у одржавању ликвидности, чини га стабилним и ликвидним на дужи рок, тј. солвентним.

Солвентност се огледа кроз способност привредног друштва да дуг измири у року доспећа.

Коефицијент солвентности приказан је у следећој табели.

у 000 динара

ЕЛЕМЕНТИ	Остварење 2021.	Остварење 2020.
1	2	3
Пословна имовина	359.714.038	321.819.734
Дугови (обавезе)	84.612.043	72.378.919
Коефицијент солвентности	4,25	4,45

Коефицијент солвентности показује стабилност привредног друштва, као и гаранцију измирења обавеза из пословања на дужи рок. Обзиром да је имовина привредног друштва далеко већа од обавеза, друштво је солвентно. Солвентност Друштва приказана коефицијентом, у 2021. години је нешто неповољнија него у 2020. години.

Коефицијент финансијске стабилности

Анализа дугорочне финансијске равнотеже може се сагледати преко коефицијента финансијске стабилности.

Ова анализа се заснива на поређењу дугорочно везаних средстава и трајног капитала (и са њим изједначених извора).

у 000 динара

ЕЛЕМЕНТИ	Остварење 2021.	Остварење 2020.
1	2	3
Дугорочно везана средства	316.459.115	268.642.638
Трајни и са њим изједначен капитал	283.181.270	255.120.181
Коефицијент финансијске стабилности	1,12	1,05

Коефицијент финансијске стабилности указује да на једну јединицу дугорочних извора финансирања Друштво има 1,12 јединица дугорочно везаних средстава и незнатно је неповољнији него у прошлој години. Оптимална вредност овог рачна је мања или једнака 1.

Економичност и продуктивност пословања

У следећој табели дати су показатељи економичности, продуктивности и ефикасности пословања.

у 000 динара

ЕЛЕМЕНТИ	Остварење 2021.	Остварење 2020.
1	2	3
Укупан приход	105.472.245	90.516.366
Пословни приход	102.416.371	87.852.128
Укупни расходи	104.413.789	92.257.933
Пословни расходи	102.122.125	89.411.878
Основна средства	308.856.261	260.822.566
Број запослених	8.850	3.443
Економичност I рацио	101,01	98,11
Економичност II рацио	100,29	98,26
Продуктивност I	11.918	26.290
Продуктивност II	11.572	25.516
Ефикасност	34,15	34,70

Економичност пословања, приказана кроз однос укупних прихода и расхода, у 2021. години је повољнија него у прошлој години. На сваких 100 динара укупних расхода Друштво је остварило 101,01 динара укупног прихода.

Економичност, исказана кроз однос пословних прихода и расхода, такође је повољнија у односу на прошлу годину и износи 100,29 динара пословног прихода у односу на 100 динара пословног расхода.

Продуктивност пословања, исказана преко оствареног укупног прихода по запосленом и преко оствареног пословног прихода по запосленом, у 2021. години је мања него претходне године због значајно већег броја запослених (у склопу реорганизације Друштва из ЈП ЕПС је прешло 5.552 радника).

Ефикасност, као однос оствареног укупног прихода и вредности основних средстава, незнатно је мања него у претходној години.

Индикатори пословања

Рацио анализа	План 2021	Реализација 2021	Реализација 2020
ЕБИТДА (000 динара)	16.647.667	17.376.548	14.149.026
ROA	0,04	0,01	-0,57
ROE	0,05	0,01	-0,73
Оперативни новчани ток (000 динара)	14.689.868	13.953.451	6.184.627
Дуг / капитал	28,66	30,76	29,02
% зарада у пословним приходима	17,69	16,15	8,85

ЕБИТДА је повољнији у односу на прошлу годину због оствареног бољег финансијског резултата.

Код показатеља ROA и ROE се види побољшање у односу на претходну годину због оствареног позитивног резултата пословања.

Оперативни новчани ток је већи него у 2020. години.

Показатељ односа дуга и капитала је нешто неповољнији него у 2020. години.

Процент зарада у пословним приходима је већи него у прошлој години. Разлог за то је пораст броја запослених, а самим тим и раст трошкова зарада (у склопу реорганизације Друштва из ЈП ЕПС је прешло 5.552 радника).

За детаљнији приказ финансијског положаја, користе се показатељи финансијске структуре: степен задужености (укупне обавезе/укупна пасива) и рацио сопственог капитала (укупан капитал/укупна пасива).

ЕЛЕМЕНТИ	Остварење 2021.	Остварење 2020.
1	2	3
Степен задужености	0,24	0,22
Рацио сопственог капитала	0,76	0,78

У погледу финансијске структуре положај Друштва у 2021. години је нешто неповољнији него у прошлој години због мањег удела сопствених извора финансирања у укупним.

Х ОБИМ И СТРУКТУРА ФИНАНСИЈСКИХ УЛАГАЊА

У изградњу и реконструкцију електроенергетских објеката и осталих основних средстава, као и у набавку нове опреме, транспортних средстава, информатичке опреме и осталих основних средстава, улаже се значајан део средстава.

1. Изградња нових и реконструкција постојећих објеката

У 2021. години уложена су значајна средства у изградњу нових и реконструкцију постојећих електроенергетских објеката, у складу са Планом инвестиција и расположивим финансијским средствима за ове намене, све у циљу сигурног, поузданог и безбедног рада дистрибутивног система и квалитета испоруке електричне енергије.

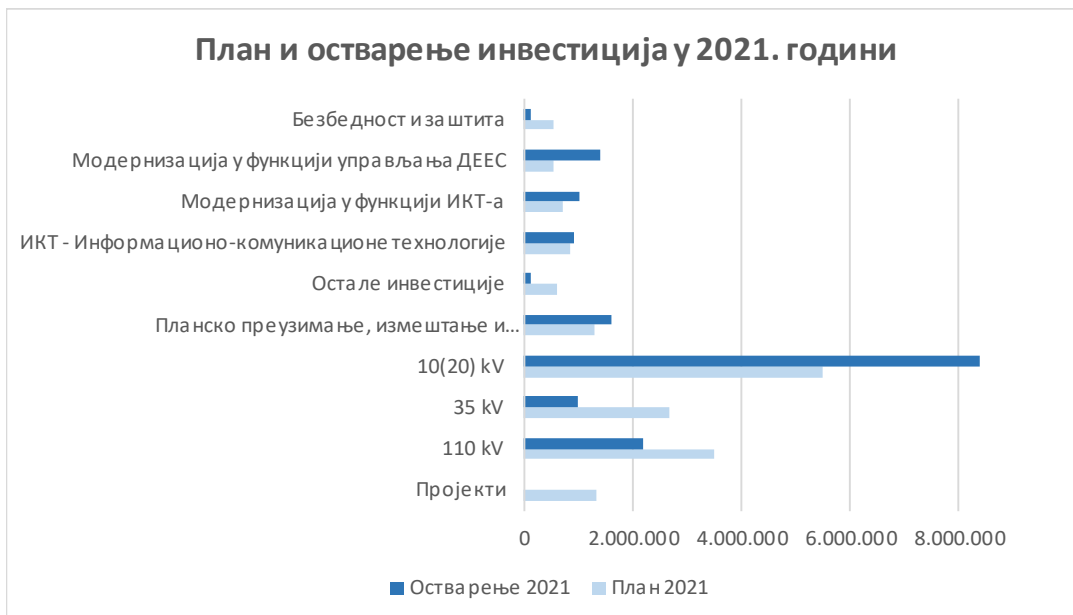
Реализацију инвестиционих пројеката успоравају и проблеми везани за добијање техничких услова и споро решавање имовинско-правних односа.

Планом инвестиција за 2021. годину планирано је 17.536.928 хиљада динара за улагање у изградњу нових објеката и реконструкцију постојећих.

Преглед укупно планираних и ангажованих средстава за реализацију инвестиција у 2021. години по категоријама:

у 000 дин

Назив инвестиционог улагања	ЕЛЕКТРОДИСТРИБУЦИЈА СРБИЈЕ УКУПНО		
	План 2021	Остварење 2021	% остварења
Пројекти	1.336.945		
110 kV	3.498.340	2.177.012	62,2
35 kV	2.655.999	994.868	37,5
10(20) kV	5.490.148	8.384.743	152,7
Планско преузимање, измештање и модернизација мерних места	1.300.000	1.612.771	124,1
Остале инвестиције	605.496	124.530	20,6
ИКТ - Информационо-комуникационе технологије	850.000	930.602	109,5
Модернизација у функцији ИКТ-а	700.000	1.005.613	143,7
Модернизација у функцији управљања ДЕЕС	550.000	1.400.909	254,7
Безбедност и заштита	550.000	143.219	26,0
УКУПНО ИНВЕСТИЦИЈЕ	17.536.928	16.774.266	95,7



Годишњи извештај о пословању за 2021. годину

Опис инвестиционих активности

	Електроенергетски објекти	Опис активности
1	ТС 110/20 kV Аранђеловац 2	Изградња нове ТС инсталисане снаге 31,5MVA са расплетом 20kV мреже. Прикључни ДВ 110kV гради ЕМС.
2	ТС 110/35/20 kV Тутин	Изградња нове ТС инсталисане снаге 20MVA. Прикључни ДВ 110kV гради ЕМС. Расплет СН мреже није обухваћен овим пројектом.
3	ТС 110/35 kV Ужице 2	Изградња нове ТС инсталисане снаге 31,5MVA и прикључних водова 35 kV. Прикључни ДВ 110kV је постојећи
4	ТС 110/35 kV Прибој	Изградња нове ТС снаге 31,5MVA и прикључних водова 35 kV
5	ТС 110/35 kV Нови Пазар 1	Комплетна реконструкција ТС са доградњом нових ДВП
6	ТС 35/10kV Ваљево 2	Комплетна реконструкција, мења се примарна опрема и уводи у СДУ
7	ТС 35/10 kV Лазаревац 4	Изградња нове ТС - потреба за Колубара Мет ал и прикључних водова 35 kV.
8	ТС 35/10 kV Кула Нови Пазар	Реконструкција постројења 35kV у ТС 35/10 kV Кула за потребе прикључења МХЕ Рашка
9	Расплет 35kV из ТС Тутин	Изградња расплета кабловских водова 35 kV из ТС 110/35/20 kV Тутин – основна и резервна веза са ТС 35/10 kV Раково поље, веза са ТС 35/10 kV Жирче и ТС 35/10 kV Лескова
10	ТС 110/35 kV Београд 6	Реконструкција 110 kV, 35 kV, заштита, управљање, сопствена потрошња, пратећи грађевински радови.
11	ТС 110/35 kV Београд 2	Реконструкција ЕТ-и, 110 kV, 35 kV, заштита, управљање, сопствена потрошња и пратећи грађевински радови
12	ТС 110/35 kV Београд 10	Реконструкција 110 kV, 35 kV, заштита, управљање, сопствена потрошња, пратећи грађевински радови
13	ТС 35/10 kV Младеновац 5	Повећање инсталисане снаге
14	ТС 35/10 kV Смедеревски пут	Реконструкција 35 kV и 10 kV постројења
15	НКВ 35 kV од ТС 35/10 kV Младеновац 4 до ТС 35/10 kV Сопот	Изградња надземно- кабловског вода
16	Замена постојећих 35 kV подземних водова	Замена подземних водова
17	Водови 35 kV за прикључење ТС Винча депонија	Изградња надземно - кабловског вода
18	ТС 110/35/20 kV Нови Сад 7	Адаптација - опремање поља 110kV за прихват КВ 110 kV и уградња недостајуће опреме у РП 110kV, замена ВН ЗУ опреме (укључујући заштиту ДВ 1217 у ТС Нови Сад 1)
19	ТС 110/20 kV Нови Сад 5	Адаптација - опремање поља 110kV за прихват КВ 110 kV
20	Адаптација ТС 35/10kV Лиман У ТС 35/20kV	Замена заштитно-управљачких уређаја и увођење СДУ
21	Адаптација ТС 35/10 kV Тител	Реконструкција ТС 35/10kV и формирање РП 20 kV
22	Каблирање ДВ 35kV од ТС "Зрењанин 1" до ТС "Индустрија"	Демонтажа ДВ 35kV и изградња новог кабловског вода дужине 0,906 km
23	Делимично каблирање ДВ 35kV Томашевац од ТС "Зр 1"	Демонтажа ДВ 35kV и изградња новог кабловског вода дужине 1,87 km
24	Делимично каблирање ДВ 35kV ЈУГ 1 од ТС "Зр 1"	Демонтажа ДВ 35kV и изградња новог кабловског вода дужине 2,15 km
25	Делимично каблирање ДВ 35kV ЈУГ 2 од ТС "Зр 1"	Демонтажа ДВ 35kV и изградња новог кабловског вода дужине 2,1 km
26	Изградња РП 35kV ЈУГ НОВА	Уградња нове ОТ 20/35kV у кругу ТС 110/20kV ЗР 4
27	Изградња дуплог 35kV кабловског вода од ЧРС ЗР 4 до РП 35kV ЛИНГ-ЛОНГ (Изградња ЕЕО од значаја за Републику)	Изградња далековода
28	ТС 110/10 kV Ниш 6 - Ратко Павловић	Изградња ТС 110/10 kV и уградња ЕТ 2x31,5 MVA
29	водови 35 kV за потребе Коридора	Изградња водова 35 kV: ТС 35/10 kV "Предејане"- ТС 35/10 kV "Момин камен", ТС 110/35/10 kV "Владичин Хан"- ТС 35/10 kV "Владичин Хан 1", ТС 35/10 kV "Владичин Хан1"- ТС 35/10 kV "Момин камен"
30	ДВ 35 kV Књажевац-Вина	Реконструкција далековода
31	ТС 35/10 kV Горњи Орах	Изградња нове ТС 35/10kV , ЕТ 2x8MVA
32	ТС 35/10 kV Пролом	Изградња нове ТС 35/10kV , ЕТ 2x4MVA
33	ТС 35/10kV Фелдспат	Замена 35kV и 10 kV опреме и увођење СДУ, ЕТ 2x4MVA
34	ТС 110/35 kV Лапово	Реконструкција трансформаторске станице и повећање снаге, доградња другог трансформатора снаге 31,5 MVA.
35	ТС 110/35/10 kV Пожаревац 2	Изградња нове трансформаторске станице 2x31,5 MVA.
36	ТС 110/10 kV "КГ 005 Дивље поље"	Реконструкција трансформаторске станице и доградња још једног трансформатора 31,5 MVA.
37	ТС 110/35 kV Петровац на Млави	Реконструкција трансформаторске станице, замена комплетне опреме и повећање снаге са 20MVA+31,5 MVA на 2x31,5MVA.
38	Реконструкција разводног постројења 35kV у ТС 35/10kV Кучево	Реконструкција трансформаторске станице - замена комплетног 35 kV постројења новим
39	ТС 35/10 kV Кнић	Изградња трансформаторске станице 35/10kV, 2x8MVA, уместо постојеће ТС35/10kV 4MVA+8MVA, оштећене од земљотреса.
40	ТС 35/10 kV Смедеревска Паланка	Реконструкција трансформаторске станице, замена комплетне опреме у постројењу 35 kV и замена комплетног постројења 10 kV
41	Објект и станова за припаднике снага безбедности у Новом Саду, Београду, Краљеву, Врању, Крагујевцу, Сремској Митровици и Нишу	Изградња ЕЕО и прикључака за потребе напајања по Закључцима Владе РС
42	Artiv Mobility Services у Зајечару	
43	Xingyu у Нишу	
44	Борбени сложени системи у Куршумлији	
45	Data center у Крагујевцу	
46	SMP Automotive Interior Modules у Сурпљу	
47	Nestle Adriatic у Добановцима	
48	Minth Шабач	
49	Индустријска зона Ваљево	
50	Пожера - Прељина Е-763	
51	Ковид болница у Новом Саду	

XI ПЛАНИРАНИ БУДУЋИ РАЗВОЈ

Информације о планираном будућем развоју Друштва налазе се у Плану развоја дистрибутивног система за период 2021-2030. година (број документа: 20700-08.01-351319/1-21 од 20.12.2021. године)

Основ за израду Плана развоја дистрибутивног система Електродистрибуције Србије д.о.о. Београд за период 2021.-2030. година су одредбе Закона о енергетици („Сл. Гласник РС“ број 145/2014 и 95/2018 - др. закон), Стратегије развоја енергетике („Сл. Гласник РС“ број 101/2015), Програма остваривања стратегије развоја енергетике Републике Србије до 2025. године са пројекцијама до 2030. године за период од 2017. године до 2023. године („Сл. Гласник РС“ број 104/2017), и Правила о раду дистрибутивног система „ЕПС Дистрибуција“ доо Београд од 13.07.2017. године.

План развоја дистрибутивног система Друштва се усклађује са планом развоја преносног система, уз сагледавање захтева за прикључење објеката произвођача и купаца.

XII АКТИВНОСТИ У ОБЛАСТИМА ЗАШТИТЕ ЖИВОТНЕ СРЕДИНЕ, БЕЗБЕДНОСТИ И ЗАШТИТЕ И ИНТЕГРИСАНОГ СИСТЕМА МЕНАЏМЕНТА

Унапређење заштите животне средине

У области дистрибуције електричне енергије, у циљу унапређења заштите животне средине, у току 2021. године на подручју Електродистрибуције Србије д.о.о. Београд спроведене су активности приказане у табели.

Активности	Утрошена средства 2021. година (РСД)
Пружање услуге узорковања и испитивања уља на присуство РСВ	52.740.068,00
Пружање услуга на унапређењу животне средине и заштити земљишта, израда техничке документације за санацију на станицама 110/x i 35/x kV - фаза 2	64.839.560,00
Пружање услуге испитивања и деконтаминације терена и објеката од уља са и без РСВ и трајно збрињавање уља са РСВ	184.465.470,00
Услуга мерења нејонизујућег зрачења у животној средини	2.575.000,00
Испорука и извођење радова на уградњи на опреме за заштиту животне средине у ТС 110/x i 35/x са заштитним средствима и апсорберима	84.004.740,00
Извођење радова на унапређењу животне средине и заштити земљишта, на уградњи и реконструкцији на станицама 110/x kV i 35/x kV - фаза 2, са пратећим добрима и услугама	62.220.000,00
Укупно	450.844.838,00

Безбедност и заштита

1. Безбедност и здравље на раду

- Смањење повреда на раду запослених у односу на исти период претходне године;
- Извршене измене и допуне Акта о процени ризика за Електродистрибуцију Србије;
- Учествовање у јавним набавкама за безбедност и здравље на раду;
- Испорука личних и колективних заштитних средстава, и опреме за рад;
- Свакодневне контроле примене превентивних мера безбедности и здравља на раду на терену приликом извођења радова;
- Вођење законске документације у области безбедности и здравља на раду;

- Обављање лекарских прегледа запослених на радним местима са повећаним ризиком, систематских прегледа за запослене и прегледа вида за запослене који користе опрему за рад са екраном;
 - Испитивање заштитне опреме и услова радне околине у складу са законским обавезама;
 - Комуникација са надлежним министарством.
2. Заштита од пожара
- Учествовање у јавним набавкама за заштиту од пожара;
 - Испорука добара заштите од пожара по дистрибутивним подручјима;
 - Свакодневне контроле мера противпожарне заштите;
 - Испитивање ПП апарата, ПП централа и хидрантске инсталације, у складу са законским обавезама;
 - Комуникација са надлежним министарством.
3. Заштита животне средине
- Учествовање у јавним набавкама за заштиту животне средине;
 - Узорковање и испитивање уља на присуство РСВ;
 - Унапређење животне средине и заштити земљишта, израда техничке документације за санацију на станицама 110/x и 35/x kV - фаза 2;
 - Испитивања и деконтаминација терена и објеката од уља са и без РСВ и трајно збрињавање уља са РСВ;
 - Испорука и извођење радова на уградњи на опреме за заштиту животне средине у ТС 110/x и 35/x са заштитним средствима и апсорберима;
 - Извођење радова на унапређењу животне средине и заштити земљишта, на уградњи и реконструкцији на станицама 110/x kV и 35/x kV - фаза 2, са пратећим добрима и услугама;
 - Унапређење постојеће инфраструктуре за управљање течним опасним отпадом на објектима трафостаница 110kV/x и 35kV/x;
 - Услуге отуђења неопасног и опасног отпада;
 - Вођење законске документације у области заштите животне средине;
 - Комуникација са надлежним министарством.

Интегрисани систем менаџмента

Сектор за ИМС је током наведеног периода радио на успостављању јединственог ИМС на свим дистрибутивним подручјима:

- Потврђено је важење сертификата стандарда ISO 9001:2015 Системи менаџмента квалитетом и ISO 14001:2015 Системи менаџмента заштитом животне средине и проширено подручје сертификације на сва дистрибутивна подручја Електродистрибуције Србије;
- Успешно је спроведена миграција BS OHSAS 18001 на нову верзију стандарда ISO 45001:2018 Системи менаџмента безбедношћу и заштитом на раду и проширено подручје важења сертификата на сва дистрибутивна подручја Електродистрибуције Србије;
- Потврђено је важење сертификата стандарда ISO/IEC 27001, система управљања безбедношћу информација на дистрибутивном подручју Београд;
- Спроведене су интерне провере примене докумената ИМС на локацијама седишта свих дистрибутивних подручја и изабраних огранака, провером „на даљину“ због епидемиолошке ситуације;
- Одобрено је и стављено у примену 6 нових и 42 измењена докумената ИМС;

- Покренута је израда 18 нових докумената ИМС, чије окончање се очекује у наредним месецима текуће године. Током прва два квартала 2022. године планирано је усклађивање преосталих ИМС докумената одобрених пре 29. јануара 2021. године са изменама у организацији Друштва и новим оснивачким актом, називом и логом што је укупно 51 документ.

XIII ПОЛИТИКА У ОБЛАСТИ БОРБЕ ПРОТИВ КОРУПЦИЈЕ И ПРЕВАРЕ

У циљу спречавања противправног, неетичког и коруптивног понашања и успостављања јединственог стандарда понашања, вредности, принципа законитог пословања и основних правила борбе против корупције Друштво је донело следећа акта:

1. Кодекс пословног понашања (број: 08.01.-9.0.0.0.-107702/1-2015 од 24.08.2015. године);
2. Интерни план за спречавање корупције у јавним набавкама (04.3.00.08.01-92742/1-18 од 30.03.2018. године);
3. Правилник о поступку унутрашњег узбуњивања (број: 05.0.0.0.08.01.-53474/1-2016 од 24.11.2015. године).

XIV ДОГАЂАЈИ ПО ЗАВРШЕТКУ ПОСЛОВНЕ ГОДИНЕ

Догађаји по завршетку пословне године описани су у Напоменама уз финансијске извештаје у делу који се односи на догађаје након извештајног периода.

XV ЗАКЉУЧАК

У пословној 2021. години у Електродистрибуцији Србије д.о.о. Београд остварен је нето добитак у износу од 33.864 хиљада динара.

1. Резултат из пословних активности

На остварени добитак из пословних активности, у 2021. години, у износу од 294.247 хиљада динара, највише су утицали приходи од приступа и коришћења дистрибутивног система и приходи од активирања учинака.

2. Резултат из финансијских активности

Остварен је позитиван резултат из финансијских односа, захваљујући знатно већем приходу по основу камата од трећих лица, него расходу по основу обрачунатих камата. Добит из финансијских активности у 2021. години износи 1.966.532 хиљаде динара.

3. Резултат из осталих активности

Остварен је губитак превасходно као последица обезвређења потраживања од купаца за електричну енергију. Губитак из осталих активности у 2021. години износи 1.202.321 хиљада динара.

Услови пословања

.У 2021. години макроекономске услове привређивања карактеришу следећи показатељи:

- раст инфлације;
- раст БДП-а;
- ниска и стабилна референтна каматна стопа.

У условима пословања и реалном економском окружењу, међу факторима од највећег утицаја на остварени позитиван нето укупан финансијски резултат Друштва, који је знатно бољи од прошлогодишњег резултата, су:

- раст прихода од приступа и коришћења дистрибутивног система;
- раст прихода од активирања учинака;
- ефекти процене вредности основних средстава Друштва.

Анализа финансијских инструмената пословања показује да су рача ликвидности, солвентности, продуктивности и економичности Друштва на задовољавајућем нивоу.

У 2021. години Друштво је своје обавезе измиривало у роковима доспећа, из сопствених средстава.

Активности које је неопходно контурирано спроводити у циљу побољшања финансијског положаја:

- смањење губитака електричне енергије у дистрибутивном систему,
- стално праћење и предузимање активности на одржавању и побољшању ценовних односа, између цене преноса електричне енергије, цене дистрибуције електричне енергије и цене електричне енергије за надокнаду губитака у дистрибутивном систему,
- интензивирање активности на откривању неовлашћене потрошње и повећање њене наплате,
- одржавање финансијске равнотеже Друштва,
- повећање продуктивности пословања максималним ангажовањем сопствених ресурса (кадровских, техничких),
- повећање економичности рационализацијом трошкова пословања, пре свега непроизводних,
- повећање ефикасности рационалном организацијом рада.

Директор Дирекције за економско-финансијске послове



Лјилјана Јовићевић

В.Д. Директора



Бојан Атлагић

